

LIGHT MOMENTS OF MAYTONI

MAYTONI

International design awards of Maytoni



reddot award 2021
winner



interlight | **intelligent building**
RUSSIA | RUSSIA



AMULET



Magic light

We were going to do something special for this year, something of light magic. I was seeking for inspiration in ordinary items that had unique meanings and powers. The Amulet series is inspired by images of African jewelry that was used as a source of protection and good fortune. We would very much like that all the good things we have put into this idea is reflected in the interiors together with the light as well. A combination of strong ancient imagery, glassblower craftsmanship and advanced technology in the Amulet series is what makes our light magic truly up-to-date and allows it to change the surrounding world. Our little daily rituals, whether it's a cup of coffee in the morning, reading a book in the evening or spending time with those we love, take on power when they happen under the right light.



interlight
RUSSIA

EUROPEAN
PRODUCT
DESIGN
AWARD



MUSE
DESIGN
AWARDS

A'Design Award, Italy, 2021

Russian lighting design competition,
Interlight exhibition, 2021

European Product Design Award, 2021

German Design Award, 2021

Muse Design Awards, USA, 2021

3

MAGIC LIGHT

Amulet

I have designed hundreds of lamps for Maytoni, I remember each and every one of them. Some lamps, such as Nostalgia, have become “smash-hits” and our hallmark. The other are waiting for their moment of glory to come. It is always a matter of chance to some extent, but they're all dear to me in their own way, because each of them has a history of its own and a fantastic moment of inspiration.

To see your idea made a reality and watch people using it every day is an unparalleled feeling. I frequently come across our products – Avola, Intreccio, Fad, Line – in cafes, shops, and home windows. It's fantastic to know that someone's morning, someone's life in their new house, starts with the light that we've created, that's incredible. It's also lovely to see our lamps in the projects of professional interior designers, especially on the pages of Elle Decor or in TV shows in celebrities' homes. What a great feeling to realize that the distance from the everyday moment of light to the stars is just a single lamp.

If you think we are changing at the speed of light, believe me, you are right! I work at Maytoni because the company is growing faster and faster year after year. We have come a long way while moving from classic crystal models to ultra-modern multi-functional lamps. From a typical ornamented catalogue to minimalism and utilitarian light. Every day at Maytoni is a new creative challenge.

The most appealing aspect of design is that it is devoid of limitations. Our new Amulet series has picked up several international awards. It was primarily created based on current interior design trends, functionality aspects and convenience of use in real apartments, homes, and offices. These are design values that fit to the design in any location on the continent. It's fantastic that designs may travel freely around the world despite the existing restrictions. Anyway, I am really looking forward to presenting this and other our series at Isaloni in Milan, Light&Building in Frankfurt and Maison & Objet in Paris.



Alexey Danilin
product designer

LIGHT MOMENTS OF MAYTONI

Light creators

Buddhist wisdom says: "Yesterday's the past, tomorrow's the future, but today is a gift. That's why it's called the present." We at Maytoni believe that nothing is more valuable than what is happening right now and in this place. We are working fervently, with incredible zeal, to make sure the value of every moment in the present is covered.

We've been working for these unforgettable, bright, eventful years to ensure that people can live their lives in the best possible way every day. All this would be impossible without an exceptional team of moment creators – all those who have mastered the art of creating the present and making it a part of real world. Every Maytoni employee, partner, designer, assembler, and everyone who switches on our lamps at home in the evenings, all of them contribute to the creation of a collection of one-of-a-kind, priceless personal moments that reveal themselves in all their facets thanks to the best possible light.

You are our never-ending source of inspiration and the driving force behind our race to new vistas at the speed of light.

We say, "Thank you!" for these radiant years that you were with us, and see you in new luminous moments!



INDEX OF TYPE

- 9 Chandelier
- 15 Pendant
- 18 Ceiling
- 20 Backlight
- 20 Wall lamp
- 20 Downlight
- 26 Floor lamp
- 27 Table lamp
- 29 Landscape
- 30 Downlight
- 32 Downlight accessory
- 33 Track lamp
- 33 Single-phase and three-phase
track accessory
- 36 Magnetic track system accessory
- 37 Universal

Chandelier



Amulet
MOD555

● 44



Aster
MOD007

● 46



Aster
MOD007

● 46



Balance
MOD317

● ● 48



Vesper
MOD108

● ● 52



Abigail
MOD134

○ ● 54



Tessara
MOD081

● 56



Rendez-Vous
MOD109

● 58



Erich
MOD221

● ● 62



Erich
MOD221

● ● 62



Ring
MOD013

○ ● ● 66



Nostalgia
MOD048

● 68



Balbo
MOD112

● ● 72



Uva
MOD059

● 74



Avola
MOD431

● 76



Freccia
MOD063

● 78



Freccia
MOD063

● 78



Bolla
MOD133

● ● 84



Dallas
MOD548





















● ● 86



Dallas
MOD547

● ● 86

Chandelier

 <p>Dallas MOD545</p> <p>●● 86</p>	 <p>Mramo MOD099</p> <p>● 90</p>	 <p>Lita H002</p> <p>● 92</p>	 <p>Fortano MOD089</p> <p>● 94</p>
 <p>Wonderland MOD313</p> <p>● 104</p>	 <p>Hail MOD097</p> <p>○ 108</p>	 <p>Flare MOD200</p> <p>○ 110</p>	 <p>Colline MOD083</p> <p>○ 112</p>
 <p>Tening MOD060</p> <p>●○ 114</p>	 <p>Gelid MOD184</p> <p>○ 115</p>	 <p>Recinto MOD080</p> <p>○ 116</p>	 <p>Revero MOD085</p> <p>●● 118</p>
 <p>Puntes MOD043</p> <p>●○ 124</p>	 <p>Gletscher H186</p> <p>● 126</p>	 <p>Cerezo MOD201</p> <p>○ 127</p>	 <p>Cerezo MOD201</p> <p>○ 128</p>
 <p>Manfred MOD600</p> <p>○ 130</p>	 <p>Talento DIA008</p> <p>○ 132</p>	 <p>Fermi P140</p> <p>●● 134</p>	 <p>Iceberg P012</p> <p>● 136</p>



Blues
MOD033

● 138



Interstellar
MOD309

● 142



Solen
MOD073

●● 144



Dewdrop
P225

○ 147



Weave
MOD062

● 148



Tet-a-tet
MOD104

● 150



Ventura
MOD012

● 164



Void
MOD030

● 166



Void
MOD030

● 166



Jackson
T546

● 173



Vinare
P074

●● 184



Ontario
MOD020

● 208



Lincoln
MOD527

● 209



Beira
MOD064

● 210



Riverside
MOD018

● 212



Alicante
MOD014

● 214



Florero
MOD078

● 218



Miraggio
MOD602

● 219



Arco
MOD223





















● 222



Anna
H007

● 228

Chandelier

 <p>Zaragoza H001</p> <p>● 224</p>	 <p>Vittoria H004</p> <p>● 226</p>	 <p>Bowi H009</p> <p>● 230</p>	 <p>Messina H223</p> <p>● 232</p>
 <p>Burgeon ARM959</p> <p>● 234</p>	 <p>Farn H428</p> <p>● 236</p>	 <p>Cable H357</p> <p>● 238</p>	 <p>Venera H260</p> <p>● 240</p>
 <p>Intreccio ARM010</p> <p>● 244</p>	 <p>Perla ARM337</p> <p>● 246</p>	 <p>Monile ARM004</p> <p>● 248</p>	 <p>Bird ARM013</p> <p>○ 250</p>
 <p>Olivia ARM326</p> <p>● 252</p>	 <p>Olivia ARM326</p> <p>● 252</p>	 <p>Triumph ARM288</p> <p>● 254</p>	 <p>Brionia ARM172</p> <p>● 256</p>
 <p>Filomena ARM390</p> <p>● 258</p>	 <p>Grace RC247</p> <p>● 260</p>	 <p>Vintage ARM420</p> <p>● 266</p>	 <p>Murano RC855</p> <p>● 268</p>



Felicita
ARM029

● 269



Chester
RC0100

● 270



Karolina
DIA120

● 284



Broche
DIA902

● 285



Palace
DIA890

● 286



Palace
DIA890

● 286



Bella
DIA750

● 288



Bella
DIA750

● 288



Sevilla
DIA004

● 290



Cascade
DIA522

● 292



Cascade
DIA522

● 292



Niagara
DIA003

● 293



Toils
DIA600

●● 294



Basfor
DIA100

●● 296



Ottilia
DIA700

● 297



Axis
MOD106

● 340



Rim
MOD058

●● 342



Rim
MOD058

●● 342



Rim
MOD058

●● 342























Rim
MOD058

●● 342



















































Chandelier















 <p>Fad MOD070</p> <p>● 344</p>	 <p>Fad MOD070</p> <p>● 346</p>	 <p>Satellite MOD102</p> <p>○● 350</p>	 <p>Mollis MOD126</p> <p>● 352</p>
 <p>Line MOD016</p> <p>○●● 358</p>	 <p>Line MOD545</p> <p>● 359</p>	 <p>Cosmos MOD057</p> <p>○ 360</p>	 <p>Nola MOD877</p> <p>○ 360</p>
 <p>Nola MOD877</p> <p>○ 362</p>	 <p>Nola MOD877</p> <p>○ 362</p>	 <p>Nola MOD101</p> <p>○ 363</p>	 <p>Nola MOD877</p> <p>○ 363</p>
 <p>Nola MOD877</p> <p>○ 364</p>	 <p>Nola MOD877</p> <p>○ 364</p>	 <p>Nola MOD877</p> <p>○ 366</p>	 <p>Nola MOD877</p> <p>○ 366</p>
 <p>Nola MOD101</p> <p>○ 367</p>			

Pendant





















 <p>Amulet MOD302</p> <p>● 44</p>	 <p>Antic P363</p> <p>○ ● ● 50</p>	 <p>Telford P362</p> <p>● 60</p>	 <p>Erich MOD221</p> <p>● ● 64</p>
 <p>Ring MOD013</p> <p>○ ● ● 66</p>	 <p>Nostalgia MOD048</p> <p>● 70</p>	 <p>Nostalgia MOD048</p> <p>● 70</p>	 <p>Uva MOD059</p> <p>● 74</p>
 <p>Avola MOD431</p> <p>● 76</p>	 <p>Perlas P061</p> <p>● 80</p>	 <p>Cometa MOD056</p> <p>● 82</p>	 <p>Mramo MOD099</p> <p>● 90</p>
 <p>Ligero MOD061</p> <p>● 96</p>	 <p>Yonkers P004</p> <p>● 100</p>	 <p>Rueca P060</p> <p>● ● 101</p>	 <p>Tening MOD060</p> <p>● ● 114</p>
 <p>Cerezo MOD201</p> <p>● 128</p>	 <p>Fermi P140</p> <p>● ● 134</p>	 <p>Iceberg P012</p> <p>● 136</p>	 <p>Blues MOD033</p> <p>● 138</p>





















Pendant

 <p>Blues MOD044</p> <p> 139</p>	 <p>Bergen T314</p> <p> 146</p>	 <p>Dewdrop P225</p> <p> 147</p>	 <p>Bicones P359</p> <p>  152</p>
 <p>Bicones P359</p> <p>  152</p>	 <p>Bicones P359</p> <p> 152</p>	 <p>Ventura MOD012</p> <p> 164</p>	 <p>Irving T163</p> <p>   165</p>
 <p>Void MOD030</p> <p> 166</p>	 <p>Tone P003</p> <p> 168</p>	 <p>Gioia P011</p> <p>  170</p>	 <p>Broni T434</p> <p> 174</p>
 <p>Broni T451</p> <p> 174</p>	 <p>Lantern MOD029</p> <p> 176</p>	 <p>Plec P364</p> <p>  178</p>	 <p>Collar P069</p> <p> 182</p>
 <p>Vinare P074</p> <p>  184</p>	 <p>Dunas P058</p> <p>   186</p>	 <p>Lumina P031</p> <p>  187</p>	 <p>Festa P032</p> <p> 188</p>













 <p>Festa P033</p> <p>● 188</p>	 <p>Tommy P042</p> <p>○ ● ● ● ● ● ● ● ● 189</p>	 <p>Eustoma MOD238</p> <p>● ● ● ● 190</p>	 <p>Globo P052</p> <p>● ● ● ● 194</p>
 <p>Globo P053</p> <p>● ● ● ● 194</p>	 <p>Grace RC247</p> <p>● 264</p>	 <p>Sherborn RC015</p> <p>● 265</p>	 <p>Mollis MOD126</p> <p>● 353</p>
 <p>Shelby P020</p> <p>● ● 394</p>	 <p>Nevill P318</p> <p>○ ● ● ● 418</p>	 <p>Ray P021</p> <p>○ ● 420</p>	 <p>Step P010</p> <p>○ ● 424</p>
 <p>Fleur O414</p> <p>● ● 487</p>	 <p>Salamanca O031</p> <p>● ● 489</p>		

Ceiling





 <p>Nostalgia MOD048</p> <p>● 68</p>	 <p>Balbo MOD112</p> <p>●● 72</p>	 <p>Bolla MOD133</p> <p>●● 84</p>	 <p>Dallas MOD545</p> <p>●● 86</p>
 <p>Ripple MOD096</p> <p>● 98</p>	 <p>Dune DIA005</p> <p>● 131</p>	 <p>Solen MOD074</p> <p>●● 144</p>	 <p>Bergamo MOD613</p> <p>●● 156</p>
 <p>Ventura MOD012</p> <p>● 164</p>	 <p>Gilbert T532</p> <p>● 172</p>	 <p>Messina H223</p> <p>● 232</p>	 <p>Venera H260</p> <p>● 240</p>
 <p>Zeil H356</p> <p>●● 241</p>	 <p>Aritos C906</p> <p>●● 275</p>	 <p>Coupe C046</p> <p>● 276</p>	 <p>Diametrik C907</p> <p>●● 278</p>
 <p>Speria C900</p> <p>● 279</p>	 <p>Pascal C908</p> <p>●● 280</p>	 <p>Combinare C232</p> <p>● 281</p>	 <p>Vigo T532</p> <p>● 351</p>





















 <p>Rida MOD015</p> <p>○ 356</p>	 <p>Anillo MOD315</p> <p>● 361</p>	 <p>Olympia MOD448</p> <p>○ 368</p>	 <p>FOCUS S C052</p> <p>○ ● 388</p>
 <p>FOCUS S C051</p> <p>○ ● 388</p>	 <p>Focus C018</p> <p>○ 390</p>	 <p>Focus C017</p> <p>○ 390</p>	 <p>Focus C010</p> <p>○ ● 390</p>
 <p>Treo C063</p> <p>○ ● 392</p>	 <p>Treo C062</p> <p>○ ● 393</p>	 <p>Alfa C012</p> <p>○ ● 396</p>	 <p>Alfa C015</p> <p>○ ● 396</p>
 <p>Alfa C014</p> <p>○ 397</p>	 <p>Alfa C016</p> <p>○ ● 397</p>	 <p>Elti C020</p> <p>○ ● 398</p>	 <p>Elti C021</p> <p>○ ● 398</p>
 <p>Planet C009</p> <p>○ ● 401</p>	 <p>Onda C024</p> <p>○ ● 402</p>	 <p>Onda C024</p> <p>○ ● 402</p>	 <p>Zon C032</p> <p>○ ● 404</p>

Backlight





















 <p>Bris MIR008</p> <p>○ ● 198</p>	 <p>Decart MIR010</p> <p>○ ● 199</p>	 <p>Epic MIR009</p> <p>○ ● 202</p>	 <p>Orion MIR011</p> <p>○ ● ● 203</p>
 <p>Oculus MIR014</p> <p>● ● ● 204</p>	 <p>Fino MIR003</p> <p>○ ● 204</p>	 <p>Finelli MIR004</p> <p>● ● ● 205</p>	 <p>Raphael PIC113</p> <p>○ ● ● ● 300</p>
 <p>Picasso PIC114</p> <p>○ ● ● ● 302</p>	 <p>Renoir PIC118</p> <p>○ ● ● 304</p>	 <p>Giovanni PIC119</p> <p>● ● ● 306</p>	 <p>Rubens PIC117</p> <p>○ ● ● ● 307</p>












Wall lamp

 <p>Aster MOD077</p> <p>● ● ● ● 46</p>	 <p>Antic MOD302</p> <p>○ ● ● ● 50</p>	 <p>Vesper MOD108</p> <p>● ● ● ● 52</p>	 <p>Tessara MOD081</p> <p>● ● ● ● 56</p>
---	---	---	---





















 <p>Rendez-Vous MOD109</p> <p>● 58</p>	 <p>Erich MOD221</p> <p>●● 62</p>	 <p>Erich MOD221</p> <p>●● 64</p>	 <p>Nostalgia MOD050</p> <p>● 70</p>
 <p>Nostalgia MOD048</p> <p>● 70</p>	 <p>Nostalgia MOD050</p> <p>● 70</p>	 <p>Uva MOD059</p> <p>● 74</p>	 <p>Avola MOD431</p> <p>● 76</p>
 <p>Dallas MOD547</p> <p>●● 87</p>	 <p>Marmo MOD099</p> <p>● 90</p>	 <p>Lita H002</p> <p>● 92</p>	 <p>Fortano MOD089</p> <p>● 94</p>
 <p>Ligero MOD061</p> <p>● 96</p>	 <p>Ripple MOD096</p> <p>● 98</p>	 <p>Wonderland MOD313</p> <p>● 104</p>	 <p>Hail MOD079</p> <p>● 108</p>
 <p>Flare DIA200</p> <p>● 110</p>	 <p>Colline MOD083</p> <p>● 112</p>	 <p>Tening MOD060</p> <p>●● 114</p>	 <p>Gelid MOD184</p> <p>● 115</p>

Wall lamp

 <p>Revero MOD085</p> <p>● 118</p>	 <p>Puntes MOD043</p> <p>●● 124</p>	 <p>Cerezo MOD201</p> <p>● 128</p>	 <p>Manfred MOD600</p> <p>○ 130</p>
 <p>Talento DIA008</p> <p>● 132</p>	 <p>Blues MOD033</p> <p>● 139</p>	 <p>Interstellar MOD304</p> <p>● 142</p>	 <p>Tet-a-tet MOD104</p> <p>● 150</p>
 <p>Ventura MOD012</p> <p>● 164</p>	 <p>Irving T163</p> <p>●●● 165</p>	 <p>Gilbert T532</p> <p>● 172</p>	 <p>Ontario MOD020</p> <p>● 208</p>
 <p>Lincoln MOD527</p> <p>● 209</p>	 <p>Beira MOD064</p> <p>● 210</p>	 <p>Riverside MOD018</p> <p>● 212</p>	 <p>Alicante MOD014</p> <p>● 214</p>
 <p>Florero MOD078</p> <p>● 216</p>	 <p>Arco MOD223</p> <p>● 222</p>	 <p>Zaragoza H001</p> <p>● 224</p>	 <p>Vittoria H005</p> <p>● 226</p>

 <p>Anna H007</p> <p>● 228</p>	 <p>Albero H034</p> <p>● 229</p>	 <p>Messina H223</p> <p>● 232</p>	 <p>Burgeon ARM959</p> <p>● 234</p>
 <p>Farn H428</p> <p>● 236</p>	 <p>Cable H357</p> <p>● 238</p>	 <p>Venera H260</p> <p>● 240</p>	 <p>Intreccio ARM010</p> <p>○ 244</p>
 <p>Perla ARM337</p> <p>● 246</p>	 <p>Monile ARM004</p> <p>○ ● 248</p>	 <p>Bird ARM013</p> <p>○ 250</p>	 <p>Olivia ARM326</p> <p>● 252</p>
 <p>Brionia ARM172</p> <p>● 256</p>	 <p>Filomena ARM390</p> <p>● 258</p>	 <p>Grace ARM247</p> <p>○ 262</p>	 <p>Vintage ARM420</p> <p>● 266</p>
 <p>Felicita ARM029</p> <p>● 267</p>	 <p>Murano RC855</p> <p>● 268</p>	 <p>Chester RC0100</p> <p>● 270</p>	 <p>Palace DIA890</p> <p>● 286</p>

Wall lamp

 <p>Sevilla DIA004</p> <p>● 290</p>	 <p>Basfor DIA100</p> <p>●● 296</p>	 <p>Ottilia DIA700</p> <p>● 297</p>	 <p>Jack-stone MOD314</p> <p>●●● 310</p>
 <p>Jupiter MOD320</p> <p>● 312</p>	 <p>Jupiter MOD320</p> <p>● 313</p>	 <p>Jupiter MOD320</p> <p>● 313</p>	 <p>Mabell MOD306</p> <p>●●● 316</p>
 <p>Mare MOD305</p> <p>●● 318</p>	 <p>Kant C002</p> <p>● 319</p>	 <p>Facet MOD094</p> <p>● 320</p>	 <p>Nashorn MOD470</p> <p>○● 321</p>
 <p>Axis O031</p> <p>● 340</p>	 <p>Fad MOD070</p> <p>● 346</p>	 <p>Vigo MOD620</p> <p>● 351</p>	 <p>Mollis MOD126</p> <p>● 354</p>
 <p>Nola MOD877</p> <p>○ 367</p>	 <p>Rond C066</p> <p>○●● 408</p>	 <p>Everett C815</p> <p>○ 410</p>	 <p>Trame C804</p> <p>○ 411</p>



Trame
C806

○●
412



Trame
C808

○●
413



los 176
C176

○●●
414



Mirax
C038

○●
415



Mirax
C039

○●
415



Stem
C035

○●
416



Parma
C191

○
417



Fleur
O414

●●
486



Rivoli
O027

●
488



Salamanca
O031

●
489



Abbey Road
O004

●
490



Downing Street
O020

●
491



Bronx
O576

●
492



Willis
O418

●●
496



Wolsey Road
O011

●
506



Remsa
O034

○●
512



Rando
O419

○●
514



Rando
O419

○●
514



Strato
O417







○●
516



Strato
O417

○●
516

Wall lamp

 <p>Fulton O572</p>	 <p>Fulton O573</p>	 <p>Times Square O580</p>	 <p>Bowery O574</p>
 <p>Beekman O577</p>	 <p>Stream O032</p>	 <p>Stream O032</p>	 <p>Mezzo O033</p>

Floor lamp

 <p>Erich MOD221</p>	 <p>Nostalgia MOD050</p>	 <p>Puntes MOD043</p>	 <p>Calvin Z177</p>
 <p>Campanula Z002</p>	 <p>Alicante MOD014</p>	 <p>Monile ARM004</p>	 <p>Bird ARM013</p>







 <p>Brionia ARM172</p> <p>● 256</p>	 <p>Grace ARM247</p> <p>● 262</p>	 <p>Grace RC247</p> <p>● 264</p>	 <p>Mollis MOD126</p> <p>● 353</p>
 <p>Estudo Z010</p> <p>● 348</p>	 <p>Ray Z012</p> <p>● 420</p>		

Table lamp








































 <p>Amulet MOD555</p> <p>● 44</p>	 <p>Erich MOD221</p> <p>● 64</p>	 <p>Nostalgia MOD048</p> <p>● 70</p>	 <p>Uva MOD059</p> <p>● 74</p>
 <p>Avola MOD431</p> <p>● 76</p>	 <p>Talento DIA008</p> <p>● 132</p>	 <p>Ontario MOD020</p> <p>● 208</p>	 <p>Beira MOD064</p> <p>● 210</p>

Table lamp


 <p>Riverside MOD018</p> <p>212</p>	 <p>Alicante MOD014</p> <p>214</p>	 <p>Florero MOD079</p> <p>218</p>	 <p>Miraggio MOD602</p> <p>219</p>
 <p>Zaragoza H001</p> <p>224</p>	 <p>Farn H428</p> <p>236</p>	 <p>Intreccio ARM010</p> <p>244</p>	 <p>Monile ARM004</p> <p>248</p>
 <p>Olivia ARM326</p> <p>252</p>	 <p>Grace RC247</p> <p>264</p>	 <p>Brionia ARM172</p> <p>266</p>	 <p>Vintage ARM420</p> <p>266</p>
 <p>Murano ARM855</p> <p>268</p>	 <p>Collar MOD301</p> <p>324</p>	 <p>Puntes MOD043</p> <p>326</p>	 <p>Cipresso Z014</p> <p>328</p>

 <p>Verre Z005</p> <p>● 330</p>	 <p>Muse MOD304</p> <p>●●● 332</p>	 <p>Ray Z012</p> <p>● 334</p>	 <p>Kiwi Z153</p> <p>● 336</p>
 <p>Fad MOD070</p> <p>● 346</p>	 <p>Estudo Z010</p> <p>○● 348</p>	 <p>Mollis MOD126</p> <p>● 354</p>	





Landscape

 <p>Fleur O414</p> <p>●● 486</p>	 <p>Fleur O414</p> <p>●● 486</p>	 <p>Abbey Road O003</p> <p>● 490</p>	 <p>Abbey Road O003</p> <p>● 490</p>
 <p>Rivoli O026</p> <p>● 488</p>	 <p>Rivoli O027</p> <p>● 488</p>	 <p>Salamanca O031</p> <p>● 489</p>	 <p>Bronx O576</p> <p>● 492</p>

Landscape

 <p>Bronx O576</p> <p>●● 492</p>	 <p>Unter den Linden O578</p> <p>● 494</p>	 <p>Willis O418</p> <p>●● 496</p>	 <p>Willis O418</p> <p>●● 496</p>
 <p>Wall Street O010</p> <p>● 498</p>	 <p>Royal Mile O019</p> <p>● 500</p>	 <p>Royal Mile O019</p> <p>● 500</p>	 <p>Baker Street O021</p> <p>● 502</p>
 <p>Tapla O416</p> <p>●● 504</p>	 <p>Wolseley Road O011</p> <p>● 506</p>	 <p>Scope O025</p> <p>● 508</p>	

Downlight

 <p>Atom DL023</p> <p>○● 370</p>	 <p>Atom DL024</p> <p>○● 370</p>	 <p>Atom DL024</p> <p>○● 372</p>	 <p>Atom DL024</p> <p>○● 372</p>
---	---	--	---



Atom DL025  370



Atom DL026  370



Slim DL027  374




Barret DL041  375




Reif DL049  376




Reif DL050  376




Metal Modern DL008  378



Metal Modern DL008  378



Yin DL030  379



Yin DL031  379



Zoom DL032  380



Zoom DL033  380



Share DL053  381



Kappell DL040  381




Phanton DL2001  384




Phanton DL2001  384




Gyps Modern DL002  386




Gyps Modern DL004  386



Gyps Modern DL005  386



Gyps Modern DL001  386

















Downlight

 <p>Pauline DL047</p> <p>○ ● 400</p>	 <p>Pauline DL046</p> <p>○ ● 400</p>	 <p>Biscotti O035</p> <p>● ● 526</p>	 <p>Biscotti O036</p> <p>● ● 526</p>
 <p>Limo O037</p> <p>○ ● ● 528</p>	 <p>Via Urbana O022</p> <p>○ ● ● 530</p>		

Downlight accessory

 <p>Barret DLA041</p> <p>○ ● ● 375</p>	 <p>Kappell DLA040</p> <p>○ ● ● ● 382</p>	 <p>Kappell DLA040</p> <p>○ ● ● ● 382</p>	 <p>Kappell DLA040</p> <p>○ ● ● ● 382</p>
 <p>Kappell DLA040</p> <p>○ ● ● ● 382</p>			

Track lamps

 <p>Track lamps TR031</p> <p>○ ● ● ● ● ● ● ● 434</p>	 <p>Focus TR004</p> <p>○ ● 435</p>	 <p>Elti TR005</p> <p>○ ● 436</p>	 <p>Vuoro TR003</p> <p>○ ● 438</p>
 <p>Track lamps TR002</p> <p>○ ● 443</p>	 <p>Track lamps TR008</p> <p>○ ● 444</p>	 <p>Focus LED TR021</p> <p>○ ● 445</p>	 <p>Focus TR028</p> <p>○ ● ● 454</p>
 <p>Vuoro TR029</p> <p>○ ● 455</p>	 <p>Basis TR013</p> <p>● 474</p>	 <p>Basis TR012</p> <p>● 475</p>	 <p>Points TR014</p> <p>● 476</p>
 <p>Points TR015</p> <p>● 478</p>	 <p>Track lamps TR016</p> <p>● 480</p>	 <p>Focus LED TR019</p> <p>● 481</p>	 <p>Focus LED TR019</p> <p>● 483</p>

Single-phase and three-phase track accessory

 <p>Busbar trunkings TRX001</p> <p><input type="radio"/> <input checked="" type="radio"/> 426</p>	 <p>Accessories for tracks TRA001B</p> <p><input type="radio"/> <input checked="" type="radio"/> 428</p>	 <p>Accessories for tracks TRA001C</p> <p><input type="radio"/> <input checked="" type="radio"/> 428</p>	 <p>Accessories for tracks TRA001CF</p> <p><input type="radio"/> <input checked="" type="radio"/> 428</p>
 <p>Accessories for tracks TRA001CX</p> <p><input type="radio"/> <input checked="" type="radio"/> 428</p>	 <p>Accessories for tracks TRA001CL</p> <p><input type="radio"/> <input checked="" type="radio"/> 429</p>	 <p>Accessories for tracks TRA001CT</p> <p><input type="radio"/> <input checked="" type="radio"/> 429</p>	 <p>Accessories for tracks TRA001EC</p> <p><input type="radio"/> <input checked="" type="radio"/> 429</p>
 <p>Accessories for tracks TRA001CW</p> <p><input type="radio"/> <input checked="" type="radio"/> 429</p>	 <p>Accessories for tracks TRA002EC</p> <p><input type="radio"/> <input checked="" type="radio"/> 432</p>	 <p>Accessories for tracks TRA002C</p> <p><input type="radio"/> <input checked="" type="radio"/> 432</p>	 <p>Accessories for tracks TRA002CL</p> <p><input type="radio"/> <input checked="" type="radio"/> 432</p>
 <p>Accessories for tracks TRA002B</p> <p><input type="radio"/> <input checked="" type="radio"/> 432</p>	 <p>Accessories for tracks TRA002CX</p> <p><input type="radio"/> <input checked="" type="radio"/> 433</p>	 <p>Accessories for tracks TRA002CT</p> <p><input type="radio"/> <input checked="" type="radio"/> 433</p>	 <p>Accessories for tracks TRA002HR</p> <p><input type="radio"/> <input checked="" type="radio"/> 433</p>



Busbar trunkings
TRX004

●
430



Accessories
TRA005CL

○●
448



Accessories
TRA005CI

○●
448



Accessories
TRA005B

○●
450



Accessories
TRA005CT

○●
450



Accessories
TRA005CX

○●
451



Accessories
TRA005TL

○●
451



Accessories
TRA005WS

○●
452



Accessories
TRA005CF

○●
452




Accessories
TRA005EC

○●
452



Accessories
TRA005C

○●
451



Accessories
TRA005CS

○●
452



Accessories
TRX005

○●
453

Magentic track system accessory



Busbar trunkings
TRX004

● 460



Accessories for tracks
TRA004C

○ 462



Accessories for tracks
TRA004CL

● 462



Accessories for tracks
TRA004C

● 466



Accessories for tracks
TRA004C

● 466



Accessories for tracks
TRA004EC

● 466



Accessories for tracks
TRA004HP

● 467



Accessories for tracks
TRA004HS

○ 467



Accessories for tracks
TRA004ICL

● 467



Accessories for tracks
TRA004SW

○ 467



Drivers
TRA004DR

● 468



Accessories for tracks
TRA004CPC

● 470



Accessories for tracks
TRA004PC

● 470



Accessories for tracks
TRA004B

● 470

2

Universal



Universal base
SPR-BASE



534



Universal base
SPR-BASE-R



534



Universal base
SPR-BASE-R



534



Dakota
T455



536



Rim
MOD058A



537



Rim
MOD058A



537

INDEX OF STYLE

	MODERN MID CENTURY		
44	Amulet	118	Revero
46	Aster	120	Puntes
48	Balance	126	Gletscher
50	Antic	127	Cerezo
52	Vesper	130	Manfred
54	Abigail	131	Dune
56	Tessara	132	Talento
58	Rendez-vous	134	Fermi
60	Telford	135	Iceberg
62	Erich	138	Blues
66	Ring		
68	Nostalgia	142	MODERN MINIMAL
72	Balbo	144	Interstellar
74	Uva	146	Solen
76	Avola	147	Bergen
78	Freccia	148	Dewdrop
80	Perlas	148	Weave
82	Cometa	150	Tet-a-tet
84	Bolla	152	Bicones
86	Dallas		
90	Marmo	156	MODERN CASUAL
92	Lita	158	Bergamo
94	Fortano	160	Calvin
96	Ligero		Campanula
98	Ripple		
100	Yonkers	164	MODERN INDUSTRIAL
101	Rueca	165	Ventura
		166	Irving
		166	Void
	MODERN CRYSTAL	168	Tone
104	Wonderland	170	Gioia
108	Hail	172	Gilbert
110	Flare	173	Jackson
112	Colline	174	Broni
114	Tening	176	Lantern
115	Gelid	178	Plec
116	Recinto		

	MODERN PENDANT		
182	Collar	254	Triumph
184	Vinare	256	Brionia
186	Dunas	258	Filomena
187	Lumina	260	Grace
188	Festa	265	Sherborn
189	Tommy	266	Vintage
192	Eustoma	268	Murano
194	Globo	269	Felicita
		270	Chester
	MODERN BACKLIGHT		CLASSIC CEILING
198	Bris	274	Facet
199	Decart	276	Coupe
200	Oculus	275	Aritos
202	Epic	278	Diametrik
203	Orion	279	Speria
204	Fino	280	Pascal
205	Finelli	281	Combinare
	NEOCLASSIC		CLASSIC CRYSTAL
208	Ontario	284	Karolina
209	Lincoln	285	Broche
210	Beira	286	Palace
212	Riverside	288	Bella
214	Alicante	290	Sevilla
216	Florero	292	Cascade
219	Miraggio	293	Niagara
	CLASSIC HOUSE	294	Toils
222	Arco	296	Basfor
224	Zaragoza	297	Ottilia
226	Vittoria		CLASSIC PICTURE
228	Anna	300	Raphael
229	Albero	302	Picasso
230	Bowi	304	Renoir
232	Messina	306	Govanni
234	Burgeon	307	Rubens
236	Farn		DECORATIVE WALL
238	Cable	310	Jack-stone
240	Venera	312	Jupiter
241	Zeil	316	Mabell
	CLASSIC ELEGANT	318	Mare
244	Intreccio	319	Kant
246	Perla	320	Facet
248	Monile	321	Nashorn
250	Bird		
252	Olivia		

	DECORATIVE TABLE	415	Mirax
324	Collar	416	Stem
326	Facet	417	Parma
328	Cipresso	418	Nevill
330	Verre	420	Ray
332	Muse	422	Step
334	Ray		
336	Kiwi		
	MAYTONI TECHNICAL		
340	Axis	426	"Surface Surface mounted single-phase trackmounted"
342	Rim		
344	Fad	428	"Accessories for surface mounted single-phase track"
348	Estudo		
361	Anillo		
350	Satellite	430	"Built-in single-phase tracks"
351	Vigo		
352	Mollis	432	"Accessories for recessed single-phase tracks"
356	Rida		
358	Line	434	Track lamps
360	Cosmos	435	Focus
362	Nola	436	Elti
368	Olympia	438	Vuoro
370	Atom	443	Track lamps
374	Slim	445	Focus LED
375	Barret		
376	Reif		
378	Metal Modern		
379	Yin	448	Accessories for three-phase track system
380	Zoom		
381	Share	453	Busbar trunkingsfor three-phase system
382	Kappell		
384	Phanton	454	Focus
386	Gyps Modern	455	Vuoro
388	FOCUS S		
390	Focus		
392	Treo		
394	Shelby	460	"Recessed magnetic tracks"
396	Alfa		
398	Elti	462	"Accessories for embedded magnetic tracks"
400	Pauline		
401	Planet		
402	Onda	464	"Surface mounted magnetic tracks"
404	Zon		
408	Rond	466	"Accessories for surface magnetic tracks"
410	Everett		
411	Trame	468	Power supplies for led lamps (drivers)
414	Ios ¹⁷⁶		
			SINGLE-PHASE TRACK SYSTEM
			THREE-PHASE TRACK SYSTEM
			MAGNETIC TRACK SYSTEM

- 470 "Universal accessories
for magnetic tracks"
- 471 Basis
- 476 Points
- 480 Track lamps
- 481 Focus LED

MAYTONI OUTDOOR/ LANDSCAPE

- 486 Fleur
- 490 Abbey Road
- 488 Rivoli
- 489 Salamanca
- 491 Downing Street
- 492 Bronx
- 494 Unter den Linden
- 496 Willis
- 498 Wall Street
- 500 Royal Mile
- 502 Baker Street
- 504 Talpa
- 506 Wolseley Road
- 508 Scope

MAYTONI OUTDOOR/STREET TO HOUSE

- 512 Remsa
- 514 Rando
- 516 Strato
- 518 Fulton
- 520 Times Square
- 521 Bowery
- 522 Beekman
- 523 Stream
- 524 Mezzo
- 526 Biscotti
- 528 Limo
- 530 Via Urbana


ACCESSORIES

- 534 Universal base
- 536 Dakota
- 537 Rim

MODERN MID CENTURY

The peak of interior design falls on the 50-60s of the XX century. The Modern collection is united by the iconic elements of this period – brass, rounded shapes and balls, frosted glass and a variety of compositions of versatile geometric shapes. In this collection we have collected iconic models that have been and remain at the acme of interior design





Amulet

^{EN} Decor is made of glass spheres strung on a rope. 3 types of glass: cast transparent, brushed blown, stamped tinted glass. The LED strip light is hidden under an acrylic diffuser.

^{DE} Dekor – Glaskugeln, auf einem Draht aufgereiht. 3 Glasarten: gegossenes transparentes Glas, blasgeformtes Mattglas, abgetöntes Pressglas. Der LED-Streifen ist unter dem Acryldiffusor versteckt.

^{FR} Décoration – sphères en verre enfilées sur un câble.

Le verre de trois types: transparent coulé, soufflé dépoli, estampé fumé. La bande LED est cachée sous le diffuseur acrylique.

^{SP} Decoración consiste de esferas de vidrio colgadas en una cuerda. Vidrio de 3 tipos: transparente fundido, esmerilado soplado, tintado estampado. La tira de LED va oculta bajo un difusor acrílico.

^{IT} Il decoro sono le sfere in vetro, legate da una fune. Il vetro di tre tipologie: vetro fuso trasparente, vetro soffiato opaco e vetro stampato tinto. La striscia LED

è nascosta sotto il diffusore acrilico.

^{PL} Ozdoba – szklane kule nawleczone na sznur. Szkło 3 rodzajów: formowane przezroczyste, dmuchane matowe, stemplowane barwione w masie. Taśma LED jest ukryta pod akrylowym dyfuzorem.

^{RU} Декор – стеклянные сферы, нанизанные на трос. Стекло 3 видов: литое прозрачное, дутое матовое, штампованное тонирующее. Светодиодная лента скрыта под акриловым рассеивателем.

● chrome



1



2



4



3

1 MOD555PL-L26CH5K

💡 LED × 26W
 Ø740 × h=90,
 590/1500 mm
 800lm, 5000K,
 >80 Ra, 120°,
 AC 220-240

NEW  IP20 LED

2 MOD555PL-L23CH5K

💡 LED × 23W
 Ø525 × w=90 × h=500,
 800/1500 mm
 700lm, 5000K,
 >80 Ra, 120°,
 AC 220-240

NEW  IP20 LED

3 MOD555TL-L9CH5K

💡 LED × 9W
 Ø250 × h=452,
 □d1=174 × d2=250 ×
 h=165 mm
 300lm, 5000K, >80 Ra, 120°,
 AC 220-240

NEW  IP20 LED ..

4 MOD555PL-L30CH5K

💡 LED × 30W
 Ø885 × h=90,
 590/1500 mm
 850lm, 5000K,
 >80 Ra, 120°,
 AC 220-240

NEW  IP20 LED



interlight
RUSSIA



MOD555PL-L26CH5K
MOD313WL-01G, p. 104

Aster

^{EN} Metal fittings, gold colour shade. The decor is made of stamped glass in a transparent color with an amber tint. Adjustable lamp suspension height.

^{DE} Metallbeschläge, goldfarben. Dekor aus transparentem, bernsteinfarbenem Pressglas. Höhenverstellbare abgehängte Leuchten.

^{FR} Armature métallique, teinte - or. Décoration en verre transparent estampé alterné

avec teinte ambré. La hauteur réglable des suspensions.

^{SP} Herrajes metálicos con tono dorado. Decoración de vidrio estampado en color transparente con tinte ambarrino. La altura de las lámparas colgantes es ajustable.

^{IT} La struttura in metallo, tonalità oro. Il decoro in vetro stampato delle tonalità trasparente e ambrata che si alternano. L'altezza delle lampade a sospensione è regolabile

^{PL} Oprawa – metal, odcień złoty. Dekor jest wykonany z prasowanego przezroczystego szkła w kolorze bursztynu. Wysokość lamp wiszących jest regulowana.

^{RU} Арматура – металл, оттенок – золото. Декор из штампованного стекла чередуется в прозрачном и янтарном оттенках. Высота подвесных светильников регулируется.

● gold



1



2



4



3

1 MOD007PL-10G

⊙10 × E14 40W
 Ø800 × h=372,
 400/832mm
 AC 220-240



2 MOD007WL-01G

⊙1 × E14 40W
 Ø500
 AC 220-240



3 MOD007PL-08G1

⊙8 × E14 40W
 w=170 × l=1010 × h=280,
 685/1185mm
 AC 220-240



4 MOD007PL-08G

⊙8 × E14 40W
 Ø626 × h=372,
 400/832mm
 AC 220-240





Balance

^{EN} Edgy asymmetric form. Metal fittings. Fittings's colour shades: black and gold. Dome lights – brushed blown glass. Adjustable height.

^{DE} Trendige asymmetrische Form. Metallbeschläge. Farbtöne der Beschläge: schwarz und goldfarben. Lichtkuppeln – mattiertes, blasgeformtes Glas. Höhenverstellbar.

^{FR} Forme trend assymétrique. Armature métallique de teinte noir et or. Les plafonniers en verre soufflé dépoli. Hauteur réglable.

^{SP} Forma asimétrica según la tendencia de moda. Material de refuerzo de metal. Tono de los herrajes en color negro y dorado. Pantallas de vidrio soplado esmerilado. Altura regulable.

^{IT} La forma asimmetrica in linea con il trend del momento. La struttura in metallo. Le tonalità della struttura: nero e oro. I diffusori in vetro soffiato opaco. L'altezza è regolabile.

^{PL} Modna asymetryczna forma. Materiał osprzętu to metal. Odcienie osprzętu:

czarny i złoty. Plafony: szkło dmuchane matowe. Regulowana wysokość.

^{RU} Трендовая асимметричная форма. Материал арматуры – металл. Оттенки арматуры: черный и золото. Плафоны – матовое выдувное стекло. Регулируемая высота.

● black
● gold



1



2

1 MOD317PL-04B
MOD317PL-04G

⚪ 4 × G9 40W
∅610 × h=245,
420/1420 mm
h=120 mm
AC 220-240



2 MOD317PL-06B
MOD317PL-06G

⚪ 6 × G9 40W
∅812 × h=320,
620/1520 mm
h=120 mm
AC 220-240





Antic

^{EN} Metal fittings. Fittings' colour - brass. Dome lights - cast glass. Colour shades: white, Cognac, smoky. The series includes suspended and wall luminaires.

^{DE} Metallbeschläge. Farbe der Beschläge - Messing. Lichtkuppeln - gegossenes Glas. Farbtöne: weiß, kognakfarben, rauchfarbig. Die Modellreihe umfasst abgehängte Lampen und Wandleuchten.

^{FR} Armature métallique de couleur laiton. Plafonniers en verre coulé. Teintes: blanche, cognac, fumée. Cette gamme

comprend les suspensions et les appliques.

^{SP} Material de refuerzo de metal. Color de los herrajes de latón. Pantallas de vidrio moldeado. Tonos: blanco, coñac, ahumado. La gama incluye colgantes y lámpara de pared.

^{IT} La struttura in metallo. Il colore della struttura ottone. I diffusori in vetro fuso. Le tonalità: bianco, cognac, fumè. La serie comprende le lampade a sospensione e le applique.

^{PL} Materiał oprawy- metal. Kolor osprzętu to miedź. Plafony z odlewanej szkła.

Odcienie: biały, koniakowy, przydymiony. W skład serii wchodzi lampy wiszące i kinikiety.

^{RU} Материал арматуры - металл. Цвет арматуры - латунь. Плафоны - литое стекло. Оттенки: белый, коньячный, дымчатый. Серия включает подвесы и бра.

○ white
● amber
● grey



1



2

1 MOD302PL-01W
MOD302PL-01CG
MOD302PL-01GR

2 MOD302WL-01W
MOD302WL-01CG
MOD302WL-01GR

⊙ 1 × E14 40W
∅100 × h = 347, 390/1875 mm
□ d1 = 100 × d2 = 100 ×
h = 300 mm

⊙ 1 × E14 40W
∅100 × l = 235 × h = 565,
□ d1 = 100 × d2 = 100 ×
h = 300 mm





Vesper

^{EN} Metal fittings and shades. The colour of the fittings is gold. Shades are of black with gold, white with gold colour. Arms rotate to make the light directional.

^{DE} Das Material der Beschläge und der Lampenschirme ist Metall. Beschläge sind goldfarben. Lampenschirme – schwarz mit Gold, weiß mit Gold. Arme sind drehbar, es ist möglich, das Licht gerichtet zu machen.

^{FR} L'armature et les plafonniers métalliques. Couleur de l'armature – or. Couleur des plafonniers –

noire avec or, blanche avec or. Les becs tournent, possibilité d'orienter la lumière.



^{SP} Soporte y pantallas de metal. Color de soporte es dorado. Pantallas de color negro o blanco con dorado. Los brazos giran, es posible una iluminacion direccional

^{IT} Il materiale della struttura e dei diffusori – metallo. Il colore della struttura dorato. Il colore dei diffusori – nero e oro, bianco e oro. I diffusori sono girevoli, la luce è orientabile.

^{PL} Armatura i plafony wykonano z metalu. Kolor armatury jest złoty. Kolor

plafonów jest czarny ze złotem, biały ze złotem. Rogi obracają się, można ustawić światło kierunkowo.

^{RU} Материал арматуры и плафонов – металл. Цвет арматуры – золото. Цвет плафонов – черный с золотом, белый с золотом. Рожки вращаются, можно делать свет направленным.

 white gold
 black gold



1



2



3

1 MOD108PL-18GB
MOD108PL-18WG

⦿ 18 × E14 40W
∅1030 × h=320, 815/815 mm
▭ h=130 mm
AC220-240

2 MOD108PL-14GB
MOD108PL-14WG

⦿ 14 × E14 40W
∅910 × h=320, 815/815 mm
▭ h=130 mm
AC220-240

3 MOD108WL-02GB
MOD108WL-02WG

⦿ 2 × E14 40W
w=180 × h=320
▭ h=130 mm
AC220-240



Abigail

^{EN} Fittings and lamp shades are metal. Luminaire design: geometric shapes and monochrome colours, white and black.

^{DE} Die Leuchte und die Lampenschirme sind aus Metall gefertigt. Das Design der Leuchte ist in geometrischen Formen und monochrom – weiß und schwarz – gehalten.

^{FR} L'armature et les abat-jours métalliques. Le design du luminaire – forme géométrique, gamme

monochrome, couleurs noire et blanche.

^{SP} Soporte y pantallas de metal. El diseño de la lámpara es de formas geométricas y colores monocromáticos: blanco y negro.

^{IT} La struttura ed i diffusori sono realizzati in metallo. Il disegno della lampada sono le forme geometriche e la gamma monocromatica – color bianco e nero.

^{PL} Armatura i abażury wykonane z metalu. Konstrukcja oprawy –

geometryczne kształty i Monochromatyczna gama kolorów - kolor biały i czarny.
^{RU} Арматура и абажуры выполнены из металла. Дизайн светильника – геометрические формы и монохромная гамма – белый и черный цвета.

○ white
● black



1

1 MOD134PL-06B
MOD134PL-06W

⚡ 6 x E14 40W
∅1000 x h=405, 430/430 mm
□ d1=135 x d2=90 x
h=130 mm
AC220-240

NEW  IP20



Tessara

EN Metallic gold fittings and frosted white lamp shades.
 DE Metallische Goldbeschläge und mattweiße Lampenschirme.
 FR Armature métallique or et plafonniers blancs mats.
 SP Soportes metálicos dorados y pantallas de color blanco mate.

IT La struttura in metallo dorato ed i diffusori bianchi opalini.
 PL Metalowe okucia pod złoto i matowe białe plafony.
 RU Металлическая золотая арматура и матово-белые плафоны.

● gold



1



2

1 MOD081WL-L13G3K

LED 13W
 w=143 x l=420 x h=90,
 □d=35 x h=130 mm
 1300lm, 3000K, >80 Ra, 120°,
 AC220-240

NEW LED ● IP20

2 MOD081PL-L50G3K

LED 55W
 Ø600 x h=100, 200/1200 mm
 □d=45 x h=130 mm
 4900lm, 3000K, >80 Ra, 120°,
 AC220-240

NEW LED ● IP20



MOD081PL-L50G3K

Rendez-vous

^{EN} The design of the luminaire is based on an alternation of simple shapes with rounded details. Brass fittings, white frosted glass shades.

^{DE} Das Design der Leuchte basiert auf dem Wechsel von einfachen Formen mit abgerundeten Elementen. Die Beschläge sind Messing gefärbt, die Lampenschirme sind aus mattiertem Glas in Weiß.

^{FR} Le design du luminaire – alternance des formes simples aux éléments arrondis.

L'armature de couleur laiton, plafonniers en verre blanc mat.

^{SP} El diseño de la lámpara se basa en una alternancia de formas simples con elementos redondeados. Soporte de color latón, pantallas de vidrio mate esmerilado de color blanco.

^{IT} Il disegno della lampada si basa sull'alterazione delle forme semplici con gli elementi stondati. La struttura di colore ottone, i diffusori in vetro opaco color bianco.

^{PL} Główną cechą oprawy Ripple jest metalowa

powierzchnia karbowana, z efektem gładkości wody.

Szkló ma podobną fakturę. Jego karbowana powierzchnia rozprasza strumień świetlny.

^{RU} Дизайн светильника строится на чередовании простых форм с закругленными элементами. Цвет арматуры – латунь, плафоны из матового стекла белого цвета.

● brass



1



2



3

1 MOD109PL-10BS

⊙ 10 × E14 40W
 Ø1160 × w=1160 × l=790 ×
 h=790
 h=130 mm
 AC220-240

NEW  IP20

2 MOD109PL-08BS

⊙ 8 × E14 40W
 Ø1030 × w=1030 × l=790 ×
 h=790
 h=130 mm
 AC220-240

NEW  IP20

3 MOD109WL-01BS

⊙ 1 × E14 40W
 l=310 × h=290
 h=130 mm
 AC220-240

NEW  IP20



Telford

EN Decorative metal frame with frosted glass diffusers.
 DE Dekorativer Metallrahmen mit einem mattweißen Lampenschirm aus Glas.
 FR Armature décorative métallique, diffuseur en verre dépoli.
 SP Estructura metálica decorativa con difusores de vidrio esmerilado.

IT Struttura decorativa in metallo con diffusori in vetro acidato.
 PL Metalowe obramowanie ozdobne z dyfuzorami z oszronionego szkła.
 RU Декоративная арматура из металла. Плафон из белого матового стекла.

● gold



1



2



3

1 P362PL-01G

⚪ 1 × E27 40W
 Ø150 × h=375, 490/1700 mm
 ▢ d=150 × h=130 mm
 AC220-240



2 P361PL-01G

⚪ 1 × G9 25W
 Ø120 × h=350, 405/1680 mm
 ▢ d=120 × h=130 mm
 AC220-240



3 P363PL-01G

⚪ 1 × E27 40W
 Ø200 × h=480, 595/1760 mm
 ▢ d=200 × h=130 mm
 AC220-240





Erich

EN Metal frame with frosted glass diffusers. The stem consists of 3 parts (MOD221-PL). Adjustable (except MOD221-WL).

DE Metallrahmen mit mattweißen Lampenschirmen aus Glas.

FR Armature métallique, diffuseur en verre dépoli. Tige composée de 3 pièces (MOD²²¹-PL). Ajustable (sauf pour MOD221-WL).

SP Estructura metálica con difusores de vidrio esmerilado. La carcasa ajustable y consiste de 3 partes.

IT Struttura in metallo con diffusori in vetro acidato. Tige regolabile, costituita da 3 parti.

PL Metalowa rama. Białe klosze z matowego szkła. Mocowanie składa się z trzech części, dzięki czemu wysokość lampy można regulować (nie dotyczy kinkietów MOD221-WL).

RU Арматура из металла. Цвет – золото и никель. Плафоны выполнены из матового стекла.

● brass
● nickel



1



2



3



4

1 MOD221-PL-12-G
MOD221-PL-12-N

⊙ 12 × E14 40W
w=1100 × l=500 × h=427,
700/1400 mm
□ d=150 mm
AC220-240



2 MOD221-PL-05-G
MOD221-PL-05-N

⊙ 5 × E14 40W
w=1200 × l=150 × h=373,
453/1493 mm
□ d=150 mm
AC220-240



3 MOD221-PL-08-G
MOD221-PL-08-N

⊙ 8 × E14 40W
w=960 × l=570 × h=265,
590/1290 mm
□ d=150 mm
AC220-240



4 MOD221-WL-02-G
MOD221-WL-02-N

⊙ 2 × E14 40W
w=150 × l=330 × h=360,
□ d=150 mm
AC220-240





Erich



5



6



7



8

5 MOD221-FL-01-G
MOD221-FL-01-N

6 MOD221-WL-01-G
MOD221-WL-01-N

7 MOD221-PL-01-G
MOD221-PL-01-N

8 MOD221-TL-01-G
MOD221-TL-01-N

⦿ 1 x E14 40W
∅ 250 x h = 1550,
1550/1550 mm
△ d = 150 mm
AC220-240

⦿ 1 x E14 40W
w = 150 x l = 190 x h = 270,
270/270 mm
△ d = 150 mm
AC220-240

⦿ 1 x E14 40W
∅ 150 x h = 305,
345/1805 mm
△ d = 150 mm
AC220-240

⦿ 1 x E14 40W
w = 170 x l = 215 x h = 650,
650/650 mm
△ d = 150 mm
AC220-240





Ring

○ white
● black
● brass

EN Metal frame. Frosted glass diffusers.
DE Metallrahmen mit mattweißen Lampenschirmen aus Glas.
FR Armature métallique, diffuseur en verre dépoli.
SP Armazón de metal. Difusores de vidrio esmerilado.

IT Struttura in metallo. Diffusori in vetro acidato.
PL Metalowe obramowanie. Dyfuzory z oszronionego szkła.
RU Плафоны из белого матового стекла. Арматура из металла, цвета: белый, черный, латунь.



1



2



3

1 MOD013PL-06B
MOD013PL-06W
MOD013PL-06BS

⚡ 6 x G9 25W
∅580 x h=280, 340/1840 mm
□ d=120 mm
AC220-240

NEW  IP20

2 MOD013PL-04B
MOD013PL-04W
MOD013PL-04BS

⚡ 4 x G9 25W
w=435 x l=390 x h=280, 340/1840 mm
□ d=120 mm
AC220-240

NEW  IP20

3 MOD013PL-02B
MOD013PL-02W
MOD013PL-02BS

⚡ 2 x G9 25W
w=170 x l=120 x h=480,
520/2040 mm
AC220-240

NEW  IP20



Nostalgia

^{EN} A trendy design asymmetry. Metal fittings, gold colour. The lampshades are spheroidal, made of brushed blown glass. Wide range of products: suspended, ceiling, wall, floor and table luminaires.

^{DE} Trendige Design-Asymmetrie. Metallbeschläge, goldfarben. Sphärische Lichtkuppeln, Material – mattes blasgeformtes Glas. Breites Produktsortiment: abgehängte Lampen, Decken-, Wand-, Boden- und Tischleuchten.

^{FR} Designa à assymétrie à la mode. Armature métallique de couleur or. Plafonniers - sphères en verre soufflé mat. Gamme étendue : luminaires

à suspension, plafonniers, murale, de table et sur sol.

^{SP} Diseño de moda asimétrico. Herraje metálico con tono dorado. Pantallas esféricas, material de vidrio soplado esmerilado. Amplia gama: lámparas colgantes, de techo, de pared, de suelo y de mesa.

^{IT} Il disegno asimmetrico di moda. La struttura in metallo, color oro. I diffusori sono le sfere in vetro soffiato opaco. Una vasta gamma: le lampade a sospensione, le plafoniere, le lampade da parete, da terra e da tavolo.

^{PL} Modna asymetria w designie. Osprzęt jest metalowy, kolor złoty. Plafony kuliste,

materiał – szkło dmuchane matowe. Szeroki wybór: lampy wiszące, sufitowe, ścienne, podłogowe i stołowe.

^{RU} Модная асимметрия в дизайне. Арматура – металл, цвет – золото. Плафоны-сферы, материал – матовое выдувное стекло. Широкий ассортимент: подвесные, потолочные, настенные, напольные и настольные светильники.

● matte gold



1 MOD048PL-09G

⦿ 9 × E14 40W
 Ø1315 × h = 615, 615/920 mm
 ▭ d = 150 mm
 AC220-240



2 MOD048CL-06G

⦿ 6 × E14 40W
 Ø1150 × h = 350, 350/350 mm
 ▭ d = 150 mm
 AC220-240



3 MOD048PL-06G

⦿ 6 × E14 40W
 Ø1000 × h = 510, 510/815 mm
 ▭ d = 150 mm
 AC220-240





Nostalgia



4



9



5



7



6



8



10

4 MOD048PL-02G

5 MOD050WL-02G

6 MOD048WL-02G

7 MOD048WL-01G

⊙ 2 × E14 40W
w=150 × l=950 ×
h=760,
□ d=150 mm
AC220-240



⊙ 2 × E14 40W
w=175 × l=440 ×
h=420,
□ d=150 mm
AC220-240



⊙ 2 × E14 40W
w=175 × l=440 ×
h=420,
□ d=150 mm
AC220-240



⊙ 1 × E14 40W
w=150 × l=162 ×
h=300,
□ d=150 mm
AC 220-240





MOD048PL-03G

8 MOD048PL-03G

⚪ 3 × E14 40W
 Ø333 × h=500,
 500/1500mm
 ▢ d=150mm
 AC220-240



9 MOD048TL-01G

⚪ 1 × E14 40W
 w=150 × l=300 ×
 h=162, 162/162mm
 ▢ d=150mm
 AC 220-240



10 MOD048FL-03G

⚪ 3 × E14 40W
 Ø377 × h=1500
 ▢ d=150mm
 AC 220-240



Balbo

^{EN} Metal fittings. Colour of fittings - nickel.
The dome lights are made of tinted glass in 2 shades: amber and gray.

^{DE} Metallbeschläge. Farbe der Beschläge - Nickel.
Leuchtengläser sind aus getöntem Glas in zwei Farbtönen ausgeführt: bernsteinfarben und grau.

^{FR} Armature métallique.
Couleur de l'armature - nickel.

Plafonniers en verre fumé de 2 teintes : ambre et gris.

^{SP} Material metálico del soporte. Color de latón del soporte.

Pantallas de cristal tintado en 2 tonos: ámbar y gris.

^{IT} La struttura in metallo. Il colore della struttura nichel. I diffusori in vetro tinto in 2 tonalità: ambrato e grigio

^{PL} Materiałem zbrojenia jest metal. Kolor armatury - nikiel.

Plafony wykonane są z przyciemnianego szkła w 2 odcieniach: bursztynowym i szarym.

^{RU} Материал арматуры - металл. Цвет арматуры - никель. Плафоны выполнены из тонированного стекла в 2-х оттенках: янтарный и серый.


● amber
● grey



1



2



3

1 MOD112CL-08G
MOD112CL-08N

⚪ 8 × G9 28W
∅ 500 × h = 295, 320/320 mm
□ d = 100 × h = 38 mm
AC220-240



2 MOD112-08-G
MOD112-08-N

⚪ 8 × G9 28W
∅ 500 × h = 400, 400/1700 mm
□ d = 100 mm
AC220-240



3 MOD112-04-G
MOD112-04-N

⚪ 4 × G9 28W
∅ 380 × h = 225, 250/250 mm
□ d = 100 mm
AC220-240





Uva

^{EN} Frosted glass shades are positioned on a metal wave-shaped frame. The models of the series are presented in gold.

^{DE} Die mattierten Glaslampenschirme sind auf einem wellenförmigen Metallrahmen angeordnet. Die Modelle der Serie sind in Gold.

^{FR} Les plafonniers mats en verre sont disposés sur la carcasse métallique en forme ondulée. Les modèles de cette

serie sont représentés en couleurs or et chrome.

^{SP} En un marco de metal en forma de onda, se ubican las pantallas de vidrio esmerilado. Los modelos de la serie son presentados en color dorado.

^{IT} Sulla struttura in metallo in forma ondulare sono posti i diffusori in vetro opalino.

I modelli di serie sono presentati in colore dorato.

^{PL} Na metalowej ramie w kształcie fali znajdują się

matowe szklane klosze.

Modele tej serii są dostępne w kolorze złotym.

^{RU} На металлическом каркасе в форме волны расположены матовые стеклянные плафоны.

Модели серии представлены в золотом цвете.

● gold



1



2



4



3

1 MOD059PL-07G

⊙ 7 × G9 28W
w=120 × l=1190 × h=220,
758/1395 mm
□ d=120 mm
AC220-240

NEW ↓ IP20

2 MOD059PL-03G

⊙ 3 × G9 28W
w=120 × l=135 × h=595,
1135/1835 mm
□ d=120 mm
AC220-240

NEW ↓ IP20

3 MOD059WL-05G

⊙ 5 × G9 28W
w=160 × l=750 × h=220,
□ d=120 mm
AC220-240

NEW ● IP20

4 MOD059TL-03G

⊙ 3 × G9 28W
∅180 × h=605,
□ d=120 mm
AC220-240

NEW ● ● IP20



Avola

EN Metal frame, matt white finish. Glass diffusers.

DE Lampenschirme aus Opalglas.

Der Rahmen ist in Gold und Silber ausgeführt.

FR Armature métallique, finition blanc mat. Diffuseur en verre.

SP Estructura de metal, acabado blanco mate. Difusores de vidrio.

IT Struttura in metallo, finitura bianco opaco. Diffusori in vetro.

PL Metalowe obramowanie, wykończenie w kolorze białym matowym. Dyfuzory szklane.

RU Опаловые плафоны из стекла. Каркас окрашен в золотой и серебряный цвета.

 white gold



1



2



4



3

1 MOD431-PL-06-WG

⚪ 6 × G9 40W
 Ø650 × h=201,
 275/1200 mm
 □ d=100 mm
 AC220-240



2 MOD431-PL-01-WG

⚪ 1 × G9 40W
 w=178 × l=25 × h=250,
 320/1200 mm
 □ d=100 mm
 AC220-240



3 MOD431-WL-01-WG

⚪ 1 × G9 40W
 w=178 × l=110 × h=250,
 □ d=100 mm
 AC220-240



4 MOD431-TL-01-WG

⚪ 1 × G9 40W
 w=230 × l=25 × h=395,
 □ d=150 mm
 AC220-240





Freccia

^{EN} Metal fittings. SMD LEDs. The models of the series are available in two sizes. The height of the pendant luminaires is adjusted by the length of the cables.

^{DE} Beschläge aus Metall. SMD-LEDs. Die Modelle der Baureihe sind in zwei Größen erhältlich. Die Höhe der Pendelleuchten wird durch die Länge der Seile angepasst.

^{FR} L'armature métallique. SMD-LED. Les modèles de cette série sont représentés

en deux encombrements. La hauteur des suspensions sera réglée par la longueur des câbles.

^{SP} Soportes de metal. LED SMD. Los modelos de la serie están disponibles en dos tamaños. Altura de las lámparas colgantes ajustable mediante la longitud de los cables.


^{IT} La struttura in metallo. I LED SMD. I modelli di serie sono presentati in due dimensioni. L'altezza delle lampade a

sospensione è regolabile dalla lunghezza delle funi.

^{PL} Armatura wykonana z metalu. Diody SMD. Modele tej serii występują w dwóch rozmiarach. Wysokość lamp wiszących regulowana jest długością linek.

^{RU} Арматура из металла. SMD-светодиоды. Модели серии представлены в двух размерах. Высота подвесных светильников регулируется длиной тросов.

● gold



1



2

1 MOD063PL-L50G3K

LED 50W
w = 220 × l = 1305 × h = 350, 350/1200 mm
□ d = 220 mm
3900 lm, 3000 K, >80 Ra, 120°, AC220-240



2 MOD063PL-L30G3K

LED 30W
w = 280 × l = 910 × h = 220, 350/1200 mm
□ d = 280 mm
2500 lm, 3000 K, >80 Ra, 120°, AC220-240





Perlas

^{EN} The glass shades are available in clear and white colours. The fittings are metal and painted black. The height of the luminaires is adjusted by the length of the cable.

^{DE} Die Glaslampenschirme sind in klar und weiß erhältlich. Die Beschläge sind aus Metall gefertigt und schwarz lackiert. Die Höhe der Leuchten wird durch die Länge des Seiles angepasst.

^{FR} Les plafonniers en verre sont transparents et en couleur blanche. L'armature métallique est peinte en couleur noire.

La hauteur des suspensions sera réglée par la longueur des câbles.

^{SP} Pantallas de cristal disponibles en colores transparente y blanco. Soportes metálicos y pintados de color negro. Altura de las lámparas ajustable mediante la longitud del cable.

^{IT} I diffusori in vetro sono presentati in colore trasparente e bianco. La struttura è realizzata in metallo e verniciata in colore nero. L'altezza delle lampade è regolabile dalla lunghezza della fune.

^{PL} Szklane klosze są dostępne w kolorze przezroczystym i białym. Armatura jest wykonana z metalu i pomalowana na czarno. Wysokość opraw regulowana jest długością linki.

^{RU} Стекланные плафоны представлены в прозрачном и белом цветах. Арматура изготовлена из металла и выкрашена в черный цвет. Высота светильников регулируется длиной троса.

- white
- transparent



1



2

1 P061PL-01W
P061PL-01GR

⦿ 1 × E27 60W
∅ 285 × h = 384, 818/1409 mm
□ d = 285 mm
AC220-240

NEW  IP20

2 P062PL-01W
P062PL-01GR

⦿ 1 × E27 60W
∅ 430 × h = 340, 390/1365 mm
□ d = 430 × h = 240 mm
AC220-240

NEW  IP20



Cometa

^{EN} A series of pendant luminaires with blown glass shades available in two sizes. The pendant height is adjusted by the length of the cord.

^{DE} Eine Baureihe von Pendelleuchten mit blasgeformten Glaslampenschirmen in zwei Größen. Die Höhe der Aufhängung wird über die Länge der Schnur angepasst.

^{FR} Une série de suspensions aux plafonniers en verre soufflé de deux encombrements. La hauteur des suspensions sera

réglée par la longueur des câbles.

^{SP} Serie de lámparas colgantes con pantallas de vidrio soplado en dos tamaños. La altura de suspensión se regula mediante la longitud del cable.

^{IT} Una serie delle lampade a sospensione con i diffusori in vetro soffiato di due dimensioni. L'altezza della sospensione è regolabile dalla lunghezza del filo.

^{PL} Seria lamp wiszących z dmuchanymi szklanymi

kloszami w dwóch rozmiarach. Wysokość zawieszenia jest regulowana przez długość przewodu.

^{RU} Серия подвесных светильников с выдувными стеклянными плафонами двух размеров. Высота подвеса регулируется длиной шнура.

● matte gold



1

1 MOD056PL-L12G3K

LED 12W
 Ø350 × h = 550,
 1200/2575 mm
 □d = 350 mm
 720lm, 3000K, >80 Ra, 360°,
 AC220-240





Bolla

^{EN} The luminaire consists of blown glass elements with galvanized coating. The model is available in two colour combinations: amber glass and brass-coloured fittings, or smoked glass and chrome-coloured fittings.

^{DE} Die Leuchte besteht aus blasgeformten Glaselementen mit einem galvanischen Überzug. In zwei Farbkombinationen: Bernstein Glas und Messingbeschlag oder rauchfarbiges Glas und Chrombeschlag.

^{FR} Le luminaire comprend les éléments en verre soufflé à recouvrement galvanisé. Deux combinaisons coloristiques :

verre ambré et armature de couleur laiton, ou verre fumé et armature de couleur chrome.

^{SP} La lámpara consta de elementos de vidrio soplado galvanizado. Disponible en dos combinaciones de colores: cristal ámbar y soporte de color latón o cristal ahumado y soporte de color cromado.

^{IT} La lampada è composta dagli elementi in vetro soffiato a rivestimento galvanico. In due combinazioni di colori: il vetro ambrato e la struttura color ottone, oppure il vetro fumé e la struttura colore cromato.

^{PL} Oprawa składa się z elementów ze szkła dmuchanego z powłoką

galwaniczną. W dwóch kombinacjach kolorystycznych: szkło bursztynowe i armatura w kolorze miedzi lub szkło dymne i armatura w kolorze chromu.

^{RU} Светильник состоит из элементов выдувного стекла с гальваническим покрытием. В двух цветовых сочетаниях: янтарное стекло и арматура цвета латунь либо дымчатое стекло и арматура цвета хром.

- brass
- chrome



1



2

1 MOD133CL-04BS
MOD133CL-04CH

⚪ 4 × E27 60W
∅ 640 × h = 320
□ d = 100 × h = 98 mm
AC220-240



2 MOD133PL-06BS
MOD133PL-06CH

⚪ 6 × E27 60W
∅ 573 × h = 545, 577/1860 mm
□ d = 100 × h = 98 mm
AC220-240





Dallas

EN Gold or chrome metal frame. Glass diffusers.
 DE Gold – oder chromfarbener Metallrahmen. Lampenschirme aus Glas. Lampenschirmen aus Glas.
 FR Armature métallique or ou chrome. Diffuseurs en verre.
 SP Estructura de metal en dos colores: dorado y cromo. Difusores de vidrio.
 IT Struttura in metallo dorata o cromata. Diffusori in vetro.

PL Rama dostępna w dwóch kolorach: złoty i chrom. Szklane klosze. Dwa rodzaje złotego wykończenia. Modele MOD545 w kolorze matowego złota, a modele MOD547 w kolorze błyszczącego złota.
 RU Модель представлена в двух цветах: золото и хром. Плафоны – шары из выдувного стекла.

- gold
- chrome



1



2



3



5



4

1 MOD547PL-25G
 MOD547PL-25CH

2 MOD548PL-25G
 MOD548PL-25CH

3 MOD545PL-20G
 MOD545PL-20CH

4 MOD545PL-12G
 MOD545PL-12CH

⚡ 25 × G9 28W
 w = 238 × l = 1235 × h = 228,
 228/1339 mm
 □ d = 100 × h = 95 mm
 AC220-240

⚡ 25 × G9 28W
 Ø 690 × h = 238,
 238/1354 mm
 □ d = 100 × h = 95 mm
 AC220-240

⚡ 20 × G9 28W
 Ø 750 × h = 225,
 250/250 mm
 □ d = 100 × h = 95 mm
 AC220-240

⚡ 12 × G9 28W
 Ø 600 × h = 175,
 200/200 mm
 □ d = 100 × h = 95 mm
 AC220-240





6



7



8

5 MOD545PL-24G
MOD545PL-24CH

⦿ 24 × G9 28W
∅650 × h=400,
900/1465 mm
□ d=100 × h=95 mm
AC220-240



6 MOD547WL-13G
MOD547WL-13CH

⦿ 13 × G9 28W
w=950 × l=220 × h=220,
220/220 mm
□ d=100 × h=95 mm
AC220-240



7 MOD547WL-09G
MOD547WL-09CH

⦿ 9 × G9 28W
w=665 × l=220 × h=220,
220/220 mm
□ d=100 × h=95 mm
AC220-240



8 MOD547WL-05G
MOD547WL-05CH

⦿ 5 × G9 28W
w=230 × l=380 × h=240,
240/240 mm
□ d=100 × h=95 mm
AC220-240







Marmo

^{EN} Metal fittings, colour – gold. Decor – natural stone plates. Height adjustable pendant luminaires.

^{DE} Metallbeschläge, goldfarben. Dekor – Platten aus Natursteinen. Höhenverstellbare abgehängten Leuchten.

^{FR} Armature métallique de couleur or. Décoration – plaque en pierre naturelle. La hauteur réifiable des suspensions.

^{SP} Estructura de metal, color dorado. Decoración con placas de piedra natural. Luminarias colgantes ajustables en altura.

^{IT} La struttura in metallo, color oro. Il decoro di piastre di pietra naturale. L'altezza delle lampade a sospensione è regolabile.

^{PL} Metalowa oprawa w kolorze złotym. Wystrój wykonany jest z płyt z kamienia naturalnego.

Lampy wiszące mają regulowaną wysokość.

^{RU} Арматура из металла, цвет – золото. Декор – пластины из натурального камня. Подвесные светильники регулируются по высоте.

● gold



1



2



3

1 MOD099PL-06G

⦿ 6 × E14 40W
 Ø517 × h = 375, 590/790 mm
 AC 220-240



2 MOD099PL-03G

⦿ 3 × E14 40W
 Ø305 × h = 510, 727/927 mm
 AC 220-240



3 MOD099WL-01G

⦿ 1 × E14 40W
 w = 120 × l = 190 × h = 480,
 AC 220-240





Lita

EN Metal frame. Lampshade of amber glass in unusual shape.

DE Metallrahmen. Lampenschirm aus bernsteinfarbenen Glas ungewöhnlicher Form.

FR Estructura de metal. Tulipa de vidrio de color ambarino y de forma insólita.

SP Estructura de metal. Tulipa de vidrio de color ambarino y de forma insólita.

IT Struttura in metallo. Diffusore in vetro ambrato dalla forma insolita.

PL Metalowe obramowanie. Lampa z bursztynowego szkła o nietypowym kształcie.

RU Арматура из металла. Плафон из стекла янтарного цвета необычной формы.

● matte gold



1



2

1 H002PL-06G

⚪ 6 × G9 28W
 Ø540 × h=300,
 ▭ d=80 × h=190 mm
 AC220-240



2 H002WL-01G

⚪ 1 × G9 28W
 w=100 × l=120 × h=300,
 ▭ d=80 × h=190 mm
 AC220-240





Fortano

^{EN} White cylindrical glass shades. Brass-coloured metal fittings. The series includes chandeliers for 6, 8 and 10 shades and wall luminaires

^{DE} Weiß gefärbte zylindrische Glaslampenschirme. Metallbeschläge Messing gefärbt. Kronleuchter mit 6, 8 und 10 Flammen sowie Wandleuchten sind in dieser Serie zu finden.

^{FR} Les plafonniers cylindriques en verre de couleur blanche. L'armature

métallique de couleur laiton. Cette série comprend les lustres à 6, 8 et 10 plafonniers et appliques.

^{SP} Pantallas cilíndricas de vidrio de color blanco. Soportes de metal de color latón. En esta serie se presentan las lámparas de araña con 6, 8 y 10 pantallas y también las lámparas de pared.

^{IT} I diffusori in vetro bianco in forma cilindrica. La struttura in metallo di colore ottone. Sono

presentati in serie le plafoniere a 6, 8 e 10 luci e le applique.

^{PL} Cylindryczne szklane plafony w białym odcieniu. Metalowe okucia w odcieniu miedzi. Seria zawiera żyrandole na 6, 8 i 10 plafonów oraz kinkiety.

^{RU} Цилиндрические стеклянные плафоны белого оттенка. Металлическая арматура оттенка латуни. В серии представлены люстры на 6, 8 и 10 плафонов, а также бра.

● brass




1



2



4



3

1 MOD089PL-10BS

⊙ 10 × E27 40W
 Ø860 × h=534,
 540/764 mm
 □ d=100 × d1=100 ×
 d2=100 × h=250 mm
 AC220-240

2 MOD089PL-06BS

⊙ 6 × E27 40W
 Ø670 × h=524, 530/754 mm
 □ d=100 × d1=100 × d2=100
 × h=250 mm
 AC220-240

3 MOD089WL-01BS

⊙ 1 × E27 40W
 w=100 × l=185 × h=310,
 310/310 mm
 □ d=100 × d1=100 × d2=100
 × h=250 mm
 AC220-240

4 MOD089PL-08BS

⊙ 8 × E27 40W
 Ø760 × h=529, 532/759 mm
 □ d=100 × d1=100 × d2=100
 × h=250 mm
 AC220-240

NEW

NEW

NEW

NEW



Ligero

^{EN} The shades are made of clear glass with a "moire" effect. The fittings are available in brass. The height of the pendant luminaires can be adjusted by the length of the cable.

^{DE} Die Lampenschirme sind aus klarem Glas mit einem Moiré-Effekt gefertigt. Die Beschläge sind in Messing. Die Höhe der Pendelleuchten kann durch die Länge des Seiles angepasst werden.

^{FR} Les plafonniers en verre transparent à effet « moiré ». L'armature en couleur laiton. La hauteur des suspensions

sera réglée par la longueur des câbles.

^{SP} Pantallas de cristal transparente con efecto muaré. Soportes disponibles en tonos latón. La altura de suspensión de las lámparas se puede ajustar mediante la longitud del cable.

^{IT} I diffusori in vetro trasparente con effetto "moiré". La struttura nei colori ottone. L'altezza delle lampade a sospensione è regolabile dalla lunghezza della fune.

^{PL} Plafony wykonane są z przezroczystego szkła z efektem "moiré". Armatura jest

w kolorze miedzi i chromu. Wysokość lamp wiszących można regulować za pomocą długości linki.

^{RU} Плафоны выполнены из прозрачного стекла с эффектом «муара». Арматура цвета латунь. Высоту подвесных светильников можно отрегулировать длиной троса.

● brass



1 MOD061PL-01BS

⊙1 × E27 40W
 Ø150 × h = 435,
 460/1500 mm
 □d = 150 × h = 135 mm
 AC220-240

NEW ↓ IP20

2 MOD061WL-01BS

⊙1 × E27 40W
 w = 150 × l = 175 × h = 340,
 340/340 mm
 □d = 150 × h = 135 mm
 AC220-240

NEW → IP20



Ripple

^{EN} The main feature of the Ripple luminaire is a grooved metal surface with the water surface effect.

^{DE} Das Hauptmerkmal der Leuchte Ripple ist die geriffelte Metalloberfläche mit einem Wasserspiegeleffekt. Das Glas hat eine ähnliche Textur. Seine geriffelte Oberfläche zerstreut den Lichtstrom.

^{FR} Une caractéristique principale du luminaire Ripple – la surface métallique rainurée à effet de miroir des

eaux. Le verre a la texture similaire. Sa surface rainurée disperse le flux lumineux.


^{SP} La característica principal de la lámpara Ripple es una superficie de metal corrugado, con efecto de una superficie de agua. El vidrio tiene una textura similar. Su superficie estriado disipa el flujo de luz.

^{IT} La caratteristica principale della lampada Ripple è la superficie rigata in metallo con effetto acqua. Il vetro ha la finitura simile. La superficie rigata riflette il flusso luminoso.

^{PL} Główną cechą lampy Ripple jest metalowa powierzchnia karbowana, z efektem gładkości wody. Szkło ma podobną fakturę. Jego karbowana powierzchnia rozprasza strumień świetlny.

^{RU} Главная черта светильника Ripple – это металлическая рифленая поверхность с эффектом водной глади. Стекло обладает схожей текстурой. Его рифленая поверхность рассеивает световой поток.


● chrome



1



2



3

1 MOD096CL-05CH

⚪ 5 × E14 40W
 Ø500 × h=175,
 AC220-240



2 MOD096CL-03CH

⚪ 3 × E14 40W
 Ø350 × h=136,
 AC220-240



3 MOD096WL-01CH

⚪ 1 × E14 40W
 w=120 × l=280 × h=116,
 AC220-240





Yonkers

^{EN} Yonkers pendant luminaires with glossy blown glass shades enclosed by a chrome-finished steel rim. Three sizes, adjustable pendant height.

^{DE} Yonkers-Pendelleuchten mit blasgeformten, glänzenden Glaslampenschirmen, die in einen verchromten Stahlrand eingefasst sind. Drei Größen, einstellbare Aufhängehöhe.

^{FR} Les suspensions Yonkers aux plafonniers en verre soufflé lustré bordés d'une bague en acier chromé. Trois encombrements, réglage de la hauteur.

^{SP} Las lámparas colgantes Yonkers con pantallas de vidrio soplado de alto brillo rodeadas por un borde de acero cromado. Están disponibles en tres tamaños y se regulan por la altura de suspensión.

^{IT} Le lampade a sospensione Yonkers con i diffusori in vetro soffiato lucido, circondato da un anello cromato. Tre dimensioni, l'altezza della sospensione è regolabile.

^{PL} Lampy wiszące Yonkers z kloszami z dmuchanego, błyszczącego szkła pokrytego stalową chromowaną obręczą. Trzy rozmiary,

regulacja wysokości zawieszenia.

^{RU} Подвесные светильники Yonkers с плафонами из выдувного глянцевое стекла, охваченного стальным хромированным ободом. Три размера, регулировка высоты подвеса.

● chrome



1 P004PL-03CH

💡 3 × E14 40W
 Ø405 × h = 410, 500/1620 mm
 □ d = 405 mm
 AC220-240



2 P004PL-02CH

💡 2 × E14 40W
 Ø315 × h = 320, 500/1530 mm
 □ d = 315 mm
 AC220-240



3 P004PL-01CH

💡 1 × E27 60W
 Ø235 × h = 250, 500/1455 mm
 □ d = 235 mm
 AC220-240



Rueca

^{EN} The light source is mounted in a metal case on top. The models are available in two colors: brass and nickel. The lamps' height is adjusted by the length of the rope.

^{DE} Die Lichtquelle ist oben, im metallenen Gehäuse, eingebaut. Die Modelle sind in zwei Farben erhältlich: Messing und Nickel. Die Höhe der Leuchten wird durch die Länge des Seiles eingestellt.

^{FR} Source de lumière est montée dans le corps métallique d'en haut. Modèles sont représentés en deux couleurs : laiton et nickel.

Hauteur des luminaires réglable avec un câble.

^{SP} La fuente de luz va instalada en una caja metálica en la parte superior. Los modelos están disponibles en dos colores: latón y níquel. Altura de las luminarias ajustable mediante la longitud del cable.

^{IT} La luce è montata sopra la struttura di metallo. I modelli sono presentati in due colori: ottone e nichel. L'altezza delle lampade è regolabile dalla lunghezza del filo.

^{PL} Źródło światła jest montowane w metalowej obudowie z góry. Modele

występują w dwóch kolorach: miedź i nikiel. Wysokość opraw regulowana jest długością linki.

^{RU} Источник света установлен в металлическом корпусе сверху. Модели представлены в двух цветах: латунь и никель. Высота светильников регулируется длиной троса.

- brass
- nickel



1 P060PL-01BS
P060PL-01N

1 × GU10 28W
 Ø200 × h = 348, 395/1548 mm
 □ d = 200 mm
 AC220-240



MODERN CRYSTAL

The heart of the collection is crystal and all its formats of existence in all modern styles and forms. From a thin set of small pendants to large geometric polygonal crystals. The collection captivates with the aesthetics of The Great Gatsby and refreshes with the novelty of light in a minimalist interior





Wonderland

^{EN} Stainless steel fittings, colour shades - gold, chromium. Dome light is made of blown glass, with crystal pendants inside. Part of the dome light has a mirror coating.

^{DE} Beschläge aus Edelstahl, Farbtöne – Gold, Chrom. Lichtkuppel aus blasgeformtem Glas, drinnen sind Kristallanhänger angeordnet. Ein Teil der Lichtkuppel hat einen Spiegelbelag.

^{FR} Armature en inox de teintes - or, chrome. Plafonnier en verre soufflé, à l'intérieure

- les suspensions cristallines. Une partie du plafonnier à revêtement spéculaire.


^{SP} Material del herraje de acero inoxidable, con tono dorado o cromo. Pantalla de vidrio soplado, colgantes de cristal en el interior. Parte de la pantalla con acabado de espejo.

^{IT} La struttura in metallo inox, le tonalità oro, cromo. Il diffusore in vetro soffiato con i pendenti in cristallo dentro. Una parte del diffusore è specchiata.

^{PL} Materiał, z którego wykonano osprzęt to stal nierdzewna, odcienie złota, chrom. Plafon z dmuchanego szkła z kryształowymi wisiorkami wewnątrz. Część plafonu posiada lustrzaną powłokę.

^{RU} Материал арматуры – нержавеющая сталь, оттенки – золото, хром. Плафон из выдувного стекла, внутри – хрустальные подвески. Часть плафона с зеркальным покрытием.

● gold



1



2



3

1 MOD313PL-04G

⚡ 4 × E14 60W
 Ø400 × h=205, 405/1705 mm
 AC 220-240

NEW  IP20

2 MOD313PL-06G

⚡ 6 × E14 60W
 Ø500 × h=205, 405/1705 mm
 AC 220-240

NEW  IP20

3 MOD313WL-01G

⚡ 1 × E14 60W
 w=260 × l=130 × h=184,
 AC 220-240

NEW  IP20







Hail

^{EN} Metal fittings, chromium colour. Crystal decor with two types of cut: large elongated and rounded jewelry. Suspended lights with 6, 8, 12 arms are adjustable in height.

^{DE} Metallbeschläge, chromfarben. Kristalldekor in zwei Schliffarten: groß langgestreckter und abgerundeter Juwelierschliff. Pendellampen mit 6, 8, 12 Flammen sind höhenverstellbar.

^{FR} Armature métallique de couleur chrome. Décoration cristalline de deux types de

facettes : grandes allongées et arrondies. La hauteur des suspensions à 6, 8, 12 ampoules est réglable.

^{SP} Herraje metálico con tono cromado. Decoración de cristal de dos tipos de corte: joyas grandes alargadas y redondeadas. Los modelos de suspensión para 6, 8, 12 lámparas son regulables en altura.

^{IT} La struttura in metallo, colore cromo. Il decoro in cristallo di due tipologie di taglio: un taglio oblungo grosso e un taglio sferico da gioielli. I modelli

a sospensione a 6, 8, 12 luci hanno l'altezza regolabile.

^{PL} Osprzęt metalowy w kolorze miedzi i chromu. Akryl lany u podstawy korpusu. Dekoracje z dmuchanego szkła. Podwójny abażur wykonany z organzy i grubego lnu.

^{RU} Арматура – металл, цвет – хром. Хрустальный декор двух видов огранки: крупной вытянутой и округлой ювелирной. Подвесные модели на 6, 8, 12 ламп регулируются по высоте.

● chrome



1



2



3

1 MOD097PL-06CH

⦿ 6 × E14 40W
 Ø505 × h = 302, 827/1327 mm
 AC 220-240



2 MOD097PL-08CH

⦿ 8 × E14 40W
 Ø605 × h = 302, 827/1327 mm
 AC 220-240



3 MOD097WL-02CH

⦿ 2 × E14 40W
 w = 133 × l = 248 × h = 302
 AC 220-240





Flare

● gold

^{EN} Metal fittings, gold colour. Decor is transparent crystal with an architectural cut. Adjustable height.

^{DE} Metallbeschläge, goldfarben. Dekor - transparenter Kristall mit architektonischem Schliff. Höhenverstellbar.

^{FR} Armature métallique, couleur - or. Décoration - cristal

transparent à facettes architecturales. Hauteur réglable.

^{SP} Herraje metálico con tono dorado. Decoración de cristal transparente con un corte arquitectónico. Altura regulable.

^{IT} La struttura in metallo, color oro. Il decoro in cristallo trasparente a taglio architettonico. L'altezza è regolabile.

^{PL} Osprzęt metalowy w kolorze złotym. Ozdobą jest czysty kryształ o architektonicznym szlifie. Regulowana wysokość.

^{RU} Арматура – металл, цвет – золото. Декор – прозрачный хрусталь с архитектурной огранкой. Регулируемая высота.



1



2



3

1 DIA200PL-06G

⊙ 6 × E14 40W
 Ø488 × h = 493, 687/1542 mm
 AC 220-240



2 DIA200PL-08G

⊙ 8 × E14 40W
 Ø608 × h = 553, 747/1602 mm
 AC 220-240



3 DIA200WL-02G

⊙ 2 × E14 40W
 w = 223 × l = 125 × h = 270
 AC 220-240





Colline

^{EN} Asymmetrical design. Bright-finished glass elements of various heights form a slender colonnade united by a reflector.

^{DE} Asymmetrisches Design. Unterschiedlich hohe, glanzpolierte Glaselemente bilden eine harmonische Kolonnade, die durch einen Reflektor verbunden wird.

^{FR} Le design asymétrique. Les éléments en verre lustré de la

hauteur différente forment une colonnade bien proportionnée, réunie par un réflecteur.

^{SP} Diseño asimétrico. Elementos de vidrio de diferentes alturas, pulidos a alto brillo, que forman una armoniosa columnata unida por un reflector.

^{IT} Un disegno asimmetrico. Gli elementi in vetro lucidati di varia altezza compongono un colonnato regolare, riunito da un riflettore.

^{PL} Asymetryczna konstrukcja. Polerowane na wysoki połysk szklane elementy o różnych wysokościach tworzą smukłą kolumnadę połączoną z reflektorem.

^{RU} Асимметричный дизайн. Отполированные до блеска стеклянные элементы различной высоты образуют стройную колоннаду, объединенную отражателем.

● chrome



1



2



4



3

1 MOD083PL-09CH

⊙ 9 × G9 40W
 Ø800 × h=180,
 250/980 mm
 AC220-240



2 MOD083PL-06CH

⊙ 6 × G9 40W
 Ø600 × h=180, 250/980 mm
 AC220-240



3 MOD083WL-02CH

⊙ 2 × G9 40W
 w=167 × l=300 × h=150,
 150/150 mm
 AC220-240



4 MOD083PL-04CH

⊙ 4 × G9 40W
 Ø400 × h=180, 250/980 mm
 AC220-240





Tening

^{EN} The models of the series are presented in two colours: chrome and gold. The height of the pendant luminaires can be changed by adjusting the chain length.

^{DE} Die Modelle der Baureihe sind in zwei Farben erhältlich: Chrom und Gold. Die Höhe der Pendelleuchten kann durch das Verstellen der Kettenlänge verändert werden.

^{FR} Les modèles de cette série sont représentés en deux couleurs : chrome et or. La hauteur des suspensions

sera réglée par la longueur des câbles.

^{SP} Los modelos de la serie estan disponibles en dos colores: cromo y oro. La altura de las lamparas colgantes se ajusta por la longitud de la cadena.

^{IT} I modelli di serie sono presentati in due colori: cromo e oro. L'altezza delle lampade a sospensione è regolabile dalla lunghezza della catena.

^{PL} Modele tej serii są dostępne w dwóch kolorach: chromowym i złotym.

Wysokość lamp wiszących można zmienić, dostosowując długość łańcucha.

^{RU} Модели серии представлены в двух цветах: хром и золото. Высоту подвесных светильников возможно изменить, регулируя длину цепи.

- gold
- chrome



1



2



3

1 MOD060PL-04G
MOD060PL-04CH

⊙ 4 × E14 60W
∅ 565 × h = 586,
786/1216 mm
□ h = 500 mm
AC220-240



2 MOD060PL-01G
MOD060PL-01CH

⊙ 1 × E14 60W
∅ 255 × h = 475,
675/1105 mm
□ h = 390 mm
AC220-240



3 MOD060WL-01G
MOD060WL-01CH

⊙ 1 × E14 60W
w = 112 × l = 200 × h = 250,
250/250 mm
AC220-240



Gelid

^{EN} Metal frame, chrome finish.
Crystal slabs diffuser.

^{DE} Verchromte Metallrahmen.
Lampenschirm aus
Kristallscheiben.

^{FR} Support en métal, finition
chromée. Diffuseur en plaques
de cristal.

^{SP} Estructura metálica,
acabado cromado. Difusor de
plaquetas de cristal.

^{IT} Struttura in metallo, finitura
cromata. Diffusore in lastre di
cristallo.

^{PL} Metalowe obramowanie,
chromowane. Dyfuzor z płytek
kryształowych.

^{RU} Арматура из металла,
цвет — хром. Плафон выпол-
нен из хрустальных пластин,
скрепленных между собой.

● chrome



1



2



3

1 MOD184-PL-01-CH

⊙ 1 × E27 60W
∅ 302 × h = 212, 350/1312 mm
▭ d = 302 × h = 212 mm
AC220-240



2 MOD184-PL-04-CH

⊙ 4 × E27 60W
∅ 500 × h = 212, 412/1312 mm
▭ d = 500 × h = 212 mm
AC220-240



3 MOD184-WL-01-CH

⊙ 1 × G9 40W
w = 147 × l = 100 × h = 212,
212/212 mm
▭ h = 212 mm
AC220-240



Recinto

^{EN} Décor: luxurious play of crystal plates. Chrome-coloured metal fittings. The cable mount is conveniently height-adjustable.

^{DE} Das Dekor – luxuriöse schimmernde Kristallplatten. Die Beschläge sind aus chromfarbenem Metall gefertigt. Die Höhe der Leuchte kann leicht durch das Kürzen von Seilen verstellt werden.

^{FR} Le décor – c'est le chatoiement de lames cristallines. L'armature métallique de couleur chrome.

La hauteur des suspensions sera réglée par la longueur des câbles.

^{SP} La decoración consiste en un lujoso brillo de placas de cristal. Soportes metálicos de color cromado. El soporte de cable es cómodamente ajustable en altura.

^{IT} La decorazione – le splendide sfumature delle piastre in cristallo. La struttura in metallo di colore cromo. L'attacco a funi con altezza facilmente regolabile.

^{PL} Wystrój – luksusowe, opalizujące, kryształowe płyty.

Armatura wykonana z metalu w kolorze chromu. Mocowanie na linach jest wygodnie regulowane na wysokość.

^{RU} Декор – роскошные переливы хрустальных пластин. Арматура из металла в цвет хрома. Крепление на тросах удобно регулируется по высоте.

● chrome



1



2

1 MOD080CL-08CH

⚡ 8 × E27 60W
 Ø530 × h = 170, 194/894 mm
 AC220-240



2 MOD080CL-06CH

⚡ 6 × E27 60W
 Ø400 × h = 135, 158/858 mm
 AC220-240





Revero

EN Décor: multi-tiered crystal pendants. Metal fittings painted in chrome or brass colours. The height of the luminaires is adjustable.

DE Dekor - mehrstöckige Kristallaufhängern. Die Metallbeschläge sind in Chrom oder Messing lackiert. Einstellbare Höhe der Leuchten.

FR Le décor – les suspensions cristallines à plusieurs rangs. L'armature métallique est peinte en

couleur chrome et laiton. La hauteur est réglable.

SP Decoración – los colgantes de cristal escalonados. Soportes metálicos de color cromo y latón. Altura de las lámparas es ajustable.


IT La decorazione – gli elementi in cristallo a sospensione a piani multipli. La struttura in metallo è verniciata in color cromo o ottone. L'altezza delle lampade è regolabile

PL Wystrój – wielopoziomowe zawieszki kryształowe.

Armatura wykonana z metalu jest pomalowana na kolor chromu lub miedzi. Wysokość opraw jest regulowana.

RU Декор – многоярусные хрустальные подвесы. Арматура из металла окрашена в цвет хрома или латуни. Высота светильников регулируется.

- brass
- chrome



1 MOD085PL-16BS
MOD085PL-16CH

⊙ 16 × E14 40W
∅800 × h=520,
570/1270 mm
AC220-240

2 MOD085WL-01BS
MOD085WL-01CH

⊙ 1 × E14 40W
w=165 × l=330 × h=245,
245/245 mm
AC220-240

3 MOD085PL-12BS
MOD085PL-12CH

⊙ 12 × E14 40W
∅700 × h=450,
500/1200 mm
AC220-240

4 MOD085PL-07BS
MOD085PL-07CH

⊙ 7 × E14 40W
∅500 × h=400,
450/1150 mm
AC220-240





Puntes

^{EN} Metal fittings in two colour shades: gold, chromium. Decorative crystals. The series includes suspended, wall, table and floor luminaires.

^{DE} Metallbeschläge in zwei Farbtönen: Gold, Chrom. Dekorative Kristalle. Die Modellreihe umfasst abgehängte Lampen, Wand-, Boden- und Tischleuchten.

^{FR} Armature métallique de deux teintes - or et chrome. Cristaux décoratifs. La

gamme comprend les suspensions, les modèles de table et sur sol.

^{SP} Herraje de metal con tono dorado o cromo. Cristales decorativos. La gama incluye luminarias colgantes, de pared, de mesa y de suelo.

^{IT} La struttura di metallo di due tonalità: oro, cromo. I cristalli decorativi. La serie comprende le lampade a sospensione, le lampade da parete, da tavolo e da terra.

^{PL} Metalowa oprawa w dwóch odcieniach: złoty, chrom.

Kryształy dekoracyjne. W skład serii wchodzi lampy wiszące, ścienne, stołowe i podłogowe.

^{RU} Металлическая арматура в двух оттенках: золото, хром. Декоративные кристаллы. Серия включает подвесные, настенные, настольные и напольные светильники.

● gold
● chrome



1



3



2

1 MOD043PL-18CH
MOD043PL-18G

⊙ 18 × E14 40W
∅770 × h=500, 530/1030 mm
AC220-240

NEW  IP20

2 MOD043FL-08CH
MOD043FL-08G

⊙ 8 × E14 60W
∅200 × h=1265,
AC 220-240

NEW  IP20 

3 MOD043PL-12CH
MOD043PL-12G

⊙ 12 × E14 40W
∅680 × h=370, 400/800 mm
AC220-240

NEW  IP20








Puntes



4



5



6

4 MOD043PL-06G
MOD043PL-06CH

⦿ 6 × E14 60W
∅ 517 × h = 238, 260/710 mm
AC220-240



5 MOD043PL-04G
MOD043PL-04CH

⦿ 4 × E14 60W
∅ 380 × h = 238,
260/710 mm
AC220-240



6 MOD043WL-01G
MOD043WL-01CH

⦿ 1 × E14 60W
w = 153 × l = 256 × h = 160,
160/160 mm
AC220-240





Gletscher

^{EN} Metal frame, brass finish. LED module. Decorative crystals.

^{DE} Metallrahmen, Messing-Ausführung. LED-Modul. Dekorative Kristalle.

^{FR} Support en métal, finition en laiton. Module LED. Cristaux décoratifs.


^{SP} Estructura metálica, con acabado latón. LED-módulo. Cristales decorativos.

^{IT} Struttura in metallo, finitura in ottone. Modulo LED. Cristalli decorativi.

^{PL} Metalowe obramowanie, wykończenie mosiężne. Moduł LED. Kryształy dekoracyjne.

^{RU} Арматура из металла, цвет — латунь. Декоративные кристаллы. LED-модуль.

● brass



1



2

1 H186-PL-01-61W-BS

LED 61W
 Ø850 × h = 104, 350/1800 mm
 1621lm, 4000 K, >80 Ra, 120°,
 AC220-240



2 H186-PL-01-46W-BS

LED 46W
 Ø600 × h = 104, 250/1600 mm
 1467lm, 4000 K, >80 Ra, 120°,
 AC220-240



Cerezo

^{EN} Metal frame, decorative glass slabs.

^{DE} Metallrahmen.

Lampenschirm aus miteinander verbundenen Glasplatten.

^{FR} Armature en métal. Abajour fait de plaques de verre fixées entre elles.

^{SP} Estructura de metal. Tulipa de las placas de vidrio fijadas.

^{IT} Struttura in metallo.

Diffusore in lastre di vetro.

^{PL} Metalowe obramowanie.

Klosz wykonany z połączonych płyt szklanych.

^{RU} Каркас из металла. Плафон выполнен из стеклянных пластин, скрепленных между собой.

● chrome



1 MOD201PL-07N

⊙7 × E14 40W
 Ø800 × h=340,
 540/1540mm
 □d=800 × h=240mm
 AC220-240



2 MOD201PL-05N


⊙5 × E14 40W
 Ø600 × h=340,
 540/1540mm
 □d=600 × h=240mm
 AC220-240



Cerezo




3



6



5



4

3 MOD201PL-08N

⚭ 8 × E14 40W
 w = 855 × l = 265 × h = 340,
 540/1540 mm
 □ h = 240 mm
 AC220-240



4 MOD201PL-01N

⚭ 1 × E14 40W
 w = 210 × l = 210 × h = 240,
 400/1200 mm
 AC220-240



5 MOD201WL-01N

⚭ 1 × E14 40W
 w = 170 × l = 246 × h = 240,
 240/240 mm
 AC220-240



6 MOD201WL-02N

⚭ 2 × E14 40W
 w = 223 × l = 317 × h = 240,
 240/240 mm
 AC220-240





Manfred

EN Metal frame with fabric shade and crystal pendants.
 DE Metallrahmen mit Lampenschirm aus Stoff und Anhängern aus Kristall.
 FR Armature métallique avec abat-jour en tissu et pendentifs en cristal.
 SP Estructura de metal con pantalla de tela y colgantes de cristal.

IT Struttura in metallo con paralume in tessuto e pendenti in cristallo.
 PL Metalowe obramowanie z abażurem z tkaniny i kryształowymi wisiorkami.
 RU Арматура из металла. Абажур из ПВХ покрыт тканью. Подвески из хрусталя.

● white



1



2



4



3

1 MOD600PL-10W

⊙ 10 × E14 60W
 ∅ 600 × h = 210,
 610/910 mm
 □ d = 600 × h = 110 mm
 AC220-240



2 MOD600PL-09W

⊙ 9 × E14 60W
 w = 270 × l = 720 × h = 210,
 610/910 mm
 □ h = 110 mm
 AC220-240



3 MOD600WL-02W

⊙ 2 × E14 60W
 w = 300 × l = 130 × h = 185,
 185/185 mm
 □ d = 300 × h = 110 mm
 AC220-240



4 MOD600PL-06W

⊙ 6 × E14 60W
 ∅ 450 × h = 210, 610/910 mm
 □ d = 450 × h = 110 mm
 AC220-240



Dune

EN Metal frame. Decorative pendants.

DE Metallrahmen. Dekorative Anhänger.

FR Armature en métal.

Pendentifs décoratifs.

SP Estructura de metal.

Colgantes decorativos.

IT Struttura in metallo color

cromo. Pendenti in forma di cristalli vari.

PL Metalowe obramowanie. Ozdobne wisiorki.

RU Арматура из металла, цвет — хром. Декоративные подвески — в виде различных кристаллов.

● chrome



1



2

1 DIA005CL-10CH

⊙ 10 × E14 60W
w=600 × l=600 × h=250,
250/250 mm
AC220-240



IP20

2 DIA005CL-06CH

⊙ 6 × E14 60W
w=450 × l=450 × h=250,
250/250 mm
AC220-240



IP20

Talento

^{EN} Metal frame. Arms are completed with glass elements. PVC lampshade is covered with white cloth.

^{DE} Metallrahmen. Die Armen werden mit Glaselementen dekoriert. PVC-Lampenschirm ist mit weißem Stoff überzogen.

^{FR} Armature en métal. Les bras sont complétés d'éléments en verre. L'abat-jour en PVC est recouvert d'un tissu blanc.

^{SP} Estructura de metal. Los brazos se complementan con elementos de vidrio. Pantalla de PVC cubierta con tela blanca.

^{IT} Struttura in metallo con elementi in vetro. Diffusore in PVC rivestito con tessuto bianco.

^{PL} Metalowe obramowanie. Ramiona zakończone są elementami szklanymi. Klosz z PCV pokryty jest białą tkaniną.

^{RU} Арматура из металла. Подвески из массивных граничных кристаллов на ножках и в основании. Абажур из ПВХ покрыт белой тканью.

● chrome



1



2



3

1 DIA008PL-05CH

⚪ 5 × E14 40W
 Ø700 × h=372, 572/802mm
 □ d=150 × h=110mm
 AC220-240



2 DIA008WL-01CH

⚪ 1 × E14 40W
 w=150 × l=190 × h=310,
 310/310mm
 □ d=150 × h=110mm
 AC220-240



3 DIA008TL-01CH

⚪ 1 × E27 40W
 Ø250 × h=445,
 445/445mm
 □ d=250 × h=170mm
 AC220-240





Fermi

- gold
- nickel

^{EN} Metal frame. Chrome and glass diffusers with decorative crystals (optional).

^{DE} Metallrahmen. Diffusoren aus Chrom und Glas mit dekorativen Kristallen (optional).

^{FR} Armature métallique, diffuseur chrome et verre avec cristal décoratif (optionnel).

^{SP} Estructura de metal. Difusores de cromo y vidrio con cristales decorativos (opcional).

^{IT} Struttura in metallo. Diffusori in cromo e vetro con cristalli decorativi (opzionale).

^{PL} Dyfuzory chromowo-szklane z dekoracyjnymi kryształkami (opcjonalnie).

^{RU} Арматура из металла.

Плафоны выполнены из стекла и металла, декорированы съёмными подвесками из хрусталя.



1 P140-PL-170-5-G
P140-PL-170-5-N

⊙ 5 × E27 60W
w = 620 × l = 910 × h = 330,
350/950 mm
□ d = 300 × h = 280 mm
AC220-240



2 P140-PL-170-1-G
P140-PL-170-1-N

⊙ 1 × E27 60W
∅ 300 × h = 300,
360/1050 mm
□ d = 300 × h = 280 mm
AC220-240



3 P140-PL-110-1-G
P140-PL-110-1-N

⊙ 1 × E27 60W
∅ 200 × h = 175, 250/960 mm
□ d = 200 × h = 175 mm
AC220-240





Iceberg

EN Metal frame. Chrome and glass diffusers with decorative crystal pendants (optional).

DE Metallrahmen.

Lampenschirme aus Chrom und Glas mit dekorativen Anhängern aus Kristall (optional).

FR Armature métallique, diffuseur chrome et verre avec pendants décoratifs en cristal (optionnel).

SP Estructura de metal. Difusores de cromo y vidrio con cristales decorativos (opcional).

IT Armature metallique, diffuseur chrome et verre avec pendentifs décoratifs en cristal (optionnel).

PL Metalowe obramowanie. Dyfuzory chromowo-szklane z dekoracyjnymi kryształami (opcjonalnie).

RU Арматура из металла. Плафоны выполнены из стекла и металла, декорированы съёмными подвесками из хрусталя.

● nickel



1 P012-PL-03-N

⊙ 3 × E14 40W
w = 570 × l = 150 × h = 135,
205/1000 mm
□ d1 = 95 × d2 = 30 ×
h = 135 mm
AC220-240



2 P012-PL-01-N

⊙ 1 × E14 40W
∅150 × h = 135,
205/1000 mm
□ d1 = 95 × d2 = 30 ×
h = 135 mm
AC220-240





Blues

EN Metal frame, glass diffusers in transparent (MOD044) or fume (MOD033) glass. Decorative crystal pendants.

DE Metallrahmen, Glasdiffusoren (MOD044) aus Klar- oder (MOD033) Rauchglas. Dekorative Anhänger aus Kristall.

FR Armature métallique, diffuseur en verre transparent (MOD⁰⁴⁴) ou fume (MOD033). Pendentifs décoratifs en cristal.

SP Construcción metálica, difusores de material transparente (MOD044) o vidrio (MOD033) ahumado. Colgantes decorativos de cristal.

IT Struttura in metallo, diffusori in vetro trasparente (MOD044) o fumé (MOD033). Pendenti decorativi in cristallo.

PL Metalowe obramowanie, dyfuzory szklane przezroczyste (MOD044) lub opalane (MOD033). Dekoracyjne wisiorki kryształowe.

RU Арматура из металла. Плафоны из стекла 2-х цветов: прозрачного (MOD044) и дымчатого (MOD033). Декоративные подвески из хрусталя.

● nickel



1 MOD044-PL-03-N

⊙ 3 × E14 40W
w = 520 × l = 140 × h = 250,
320/1000 mm
□ d1 = 100 × d2 = 90 ×
h = 170 mm
AC220-240



2 MOD044-PL-01-N

⊙ 1 × E14 40W
∅140 × h = 250, 320/1000 mm
□ d1 = 100 × d2 = 90 ×
h = 170 mm
AC220-240





3 MOD033-PL-03-N

3 × E14 40W
 w = 520 × l = 140 × h = 230,
 310/1000 mm
 □ d1 = 100 × d2 = 90 ×
 h = 170 mm
 AC220-240



4 MOD033-PL-01-N

1 × E14 40W
 Ø140 × h = 230, 310/1000 mm
 □ d1 = 100 × d2 = 90 ×
 h = 170 mm
 AC220-240



5 MOD033-WL-01-N

1 × E14 40W
 w = 140 × l = 210 × h = 250,
 250/250 mm
 □ d1 = 100 × d2 = 90 × h = 170 mm
 AC220-240




MODERN MINIMAL

In a world overloaded with information and images, minimalism is a new luxury that should by no means be synonymous with asceticism. In this collection, we have collected clean modern forms and materials with a predominance of natural neutral shades.

The stylistics of the lamps works with the rethinking of complex shapes and initial materials without the use of additional decorative elements. The luminaires maintain a strict interior design without oversimplifying the overall impression of the space





Interstellar

^{EN} Fittings are made of metal, decor is acrylic sheet. Light source is a LED strip (4000K). Adjustable height of suspended models. Type of wall lamp installation - surface-mounted.

^{DE} Beschläge aus Metall, Dekor - Akryltafel. Lichtquelle - LED-Streifen (4000K). Höhenverstellbare abgehängte Leuchten. Montage der Wandleuchte - aufgesetzte Montage.

^{FR} Armature métallique, décor - acryle en feuille. Source de lumière - bande LED (4000K). Hauteur des pendentifs est réglable. Type du montage des bras - application.

^{SP} Soporte de metal y decoración de lámina acrílica. Fuente de luz: tira de LED (4000K). La altura de los modelos colgantes es ajustable. Tipo de montaje de la lámpara de pared: sobrepuesto.

^{IT} La struttura in metallo, la decorazione in lamiera acrilica. La luce - una striscia LED (4000K). L'altezza delle lampade a sospensione è regolabile. L'applicare a montaggio a sovrapposizione.

^{PL} Materiał armatury - metal, wykończenie z arkusza akrylowego. Źródłem światła jest taśma LED (4000K). Wysokość wiszących modeli

jest regulowana. Kinkiet jest nakładany.

^{RU} Материал арматуры - металл, декор - листовой акрил. Источник света - светодиодная лента (4000K). Высота подвесных моделей регулируется. Тип монтажа бра - накладной.

● grey



1 MOD309PL-L30GR4K

💡 LED x 30W
 Ø616 x w=616 x l=616 x
 h=100, 150/1600mm
 550lm, 4000K, >80Ra, 120°,
 AC 220-240



2 MOD309WL-L4GR4K

💡 LED x 4W
 w=85 x l=95 x h=300,
 150lm, 4000K, >90Ra, 120°,
 AC 220-240



3 MOD309PL-L40GR4K

💡 LED x 40W
 Ø816 x w=616 x l=616 x
 h=100, 150/1600mm
 750lm, 4000K, >80Ra, 120°,
 AC 220-240





Solen

- solen
- amber

EN The series is represented by pendant and ceiling luminaires with amber and smoky shades. The height of the pendant luminaires is adjusted by the length of the cables.

DE Die Baureihe besteht aus Pendel- und Deckenleuchten mit bernstein- und rauchfarbenen Lampenschirmen. Die Höhe der Pendelleuchten wird durch die Länge der Seile angepasst.

FR Cette serie est representee par les suspensions et les plafonniers de couleurs

ambree et fumee. La hauteur des suspensions sera reglee par la longueur des cables.

SP La serie esta representada por lamparas colgantes y de techo con pantallas de color ambar y ahumado. Altura de las lamparas colgantes ajustable mediante la longitud de los cables.

IT La serie è presentata dalle lampade a sospensione e plafoniere a diffusori colore ambrato e fumè. L'altezza delle lampade a sospensione è regolabile dalla lunghezza delle funi.

PL Seria jest reprezentowana przez lampy wiszące i sufitowe z kloszami w kolorze bursztynowym i dymnym. Wysokość lamp wiszących regulowana jest długością linek.

RU Серия представлена подвесными и потолочными светильниками с плафонами янтарного и дымчатого цвета. Высота подвесных светильников регулируется длиной тросов.



1



2



4



3

1 MOD073PL-L16B3K

2 MOD073CL-L13B3K

3 MOD074CL-L13B3K

4 MOD074PL-L16B3K

LED 16W
 Ø500 x h=225,
 325/1700 mm
 □d=500 x h=225 mm
 500lm, 3000 K, >80 Ra,
 160°, AC220-240

LED 13W
 Ø400 x h=210, 310/1600 mm
 □d=400 x h=210 mm
 450lm, 3000 K, >80 Ra, 160°,
 AC220-240

LED 13W
 Ø400 x h=190,
 □d=400 x h=210 mm
 700lm, 3000 K, >80 Ra, 160°,
 AC220-240

LED 16W
 Ø500 x h=230,
 □d=500 x h=220 mm
 800lm, 3000 K, >80 Ra, 160°,
 AC220-240





Bergen

EN Metal frame, smoked glass diffuser with drop effect.

DE Metallrahmen, der Lampenschirm aus Rauchglas mit Tropfen-Effekt.

FR Armature en métal, diffuseur verre fumé avec effet gouttelettes.

SP Estructura metálica, difusor de cristal ahumado con efecto de gota.

IT Struttura in metallo, diffusore in vetro fumé con effetto goccia.

PL Metalowe obramowanie, dyfuzor z efektem kropli.

RU Арматура из металла.

Плафон из матового стекла с эффектом «мокрых капель».

● black



1



2

1 T314-00-B

⚪ 1 × E27 60W
 Ø175 × h=250, 310/1500 mm
 ▭ d1=175 × d2=51 ×
 h=250 mm
 AC220-240



2 T314-11-B

⚪ 1 × E27 60W
 Ø250 × h=215, 275/1510 mm
 ▭ d1=175 × d2=60 × h=215 mm
 AC220-240



Dewdrop

^{EN} Metal frame. Matte glass lampshades. This item may be used with LED bulbs only.

^{DE} Weißer Metallrahmen. Lampenschirme aus Mattglas. Dieses Modell ist nur mit LED-Lampen verwendbar.

^{FR} Structure en métal. Abajour de verre mat. LED.

^{SP} Estructura de metal.

Pantallas de vidrio mate. Usar sólo con bombillas LED.

^{IT} Montatura in metallo.

Paralumi di vetro opaco.

Utilizzare solo con lampade a LED.

^{PL} Metalowe obramowanie. Klosze z matowego szkła. Ten przedmiot może być używany tylko z żarówkami LED.

^{RU} Арматура из металла. Матовые плафоны из стекла. Допустимо использование только со светодиодными лампами.

○ white



1



2



4



3

1 P225-PL-150-N

⦿ 4 × E27 8W
w=525 × l=525 × h=400,
500/1500 mm
□ d=200 mm
AC220-240



2 P225-PL-400-N

⦿ 1 × E27 8W
∅400 × h=400,
500/1500 mm
□ d=400 mm
AC220-240



3 P225-PL-200-N

⦿ 1 × E27 8W
∅200 × h=200, 480/1500 mm
□ d=200 mm
AC220-240



4 P225-PL-300-N

⦿ 1 × E27 8W
∅300 × h=300, 490/1500 mm
□ d=300 mm
AC220-240



Weave

^{EN} Futuristic design. A distinctive feature of the models of the series is the light flux directed up and down. The opal diffuser hides the SMD LEDs integrated into the frame. The height of the luminaires is adjusted by the length of the cables.

^{DE} Futuristisches Design. Die Besonderheit der Modelle dieser Baureihe ist ein nach oben und unten gerichteter Lichtstrom. Ein opaler Diffusor verbirgt im Gehäuse integrierte SMD-LEDs. Die Höhe der Leuchten wird durch die Länge der Seile angepasst.

^{FR} Le design futuriste. Propriété caractéristique des modèles de cette série – flux lumineux orienté vers le haut

et vers le bas. Diffuseur opale cache les SMD-LED intégrés dans le corps. La hauteur des suspensions sera réglée par la longueur des câbles.

^{SP} Diseño futurista. Una característica distintiva de los modelos de la serie es un flujo de luz dirigido hacia arriba y hacia abajo. El difusor opalino oculta los LEDs SMD integrados en la carcasa. La altura de las lámparas se ajusta mediante la longitud del cable.

^{IT} Il disegno futuristico. L'elemento distintivo dei modelli di serie è il flusso luminoso diretto in alto e in basso. Il diffusore opalino nasconde i LED SMD integrati nel corpo. L'altezza delle

lampade è regolabile dalla lunghezza delle funi.

^{PL} Futurystyczny design. Charakterystyczną cechą modeli serii jest strumień świetlny skierowany do góry i do dołu. Opalowy dyfuzor ukrywa diody SMD zintegrowane z obudową. Wysokość opraw regulowana jest długością linek.

^{RU} Футуристичный дизайн. Отличительная особенность моделей серии – направленный вверх и вниз световой поток. Опаловый диффузор скрывает интегрированные в корпус SMD-светодиоды. Высота светильников регулируется длиной тросов.

● nickel



1



2



3

1 MOD062PL-L103CH3K

LED 103W
 Ø800 × h = 310, 370/1500 mm
 6000 lm, 3000 K, >80 Ra, 120°,
 AC220-240



2 MOD062PL-L45CH3K

LED 45W
 Ø600 × h = 140, 350/1200 mm
 3000 lm, 3000 K, >80 Ra, 120°,
 AC220-240



3 MOD062PL-L56CH3K

LED 56W
 Ø800 × h = 170, 370/1200 mm
 3400 lm, 3000 K, >80 Ra, 120°,
 AC220-240





Tet-a-tet

EN Black metal fittings. Black metal lamp shades. The series includes wall luminaires and chandeliers for 5, 7, 9 arms.

DE Beschläge - schwarzes Metall. Lampenschirme - schwarzes Metall. Die Baureihe umfasst die Wandleuchten und Kronleuchten mit 5, 7, 9 Armen.

FR L'armature - noire. Les abat-jours métalliques - noirs. Cette série comprend une applique et les lustres à 5, 7, 9 bec.

SP Soporte de metal negro. Pantalla de metal negro. La serie incluye lámparas de pared y de araña con 5, 7 y 9 brazos.

IT La struttura in metallo nero. I diffusori in metallo nero. La serie comprende le applique e plafoniere a 5, 7, 9 luci.

PL Armatura jest z czarnego metalu. Abażury - czarny metal. W serii znajdują się również żyrandole na 5, 7, 9 ramion.

RU Арматура - черный металл. Абажуры-

черный металл. В серии представлены бра и люстры на 5, 7, 9 рожков.

● black



1



2



4



3

1 MOD104PL-09B

⦿ 9 × E14 40W
 Ø905 × h=282,
 307/887 mm
 ▭ d1=130 × d2=81 ×
 h=120 mm
 AC220-240



2 MOD104WL-01B

⦿ 1 × E14 40W
 w=176 × l=130 × h=270
 ▭ d1=130 × d2=81 ×
 h=120 mm
 AC220-240



3 MOD104PL-05B

⦿ 5 × E14 40W
 Ø565 × h=282, 307/887 mm
 ▭ d1=130 × d2=81 ×
 h=120 mm
 AC220-240



4 MOD104PL-07B

⦿ 7 × E14 40W
 Ø795 × h=282, 307/887 mm
 ▭ d1=130 × d2=81 ×
 h=120 mm
 AC220-240





Bicones

○ white
● black
● grey

EN Metal ceiling cup and diffuser with decorative wooden element.
DE Deckenbaldachin aus Metall und Lampenschirm mit dekorativem Element aus Holz.
FR Coupelle en metal, diffuseur aux éléments en bois décoratif.

SP Florón y difusor de metal con elemento decorativo de madera.
IT Calotta da soffitto e diffusore in metallo con elemento decorativo in legno.
PL Metalowa puszka sufitowa i dyfuzor z dekoracyjnym elementem drewnianym.

RU Арматура и потолочная чаша из металла. Плафон украшен декоративным элементом из дерева.



1



2



3

1 P359-PL-350-C

⊙ 1 × E27 60W
∅360 × h=215, 290/1470mm
□ d1=350 × d2=23 ×
h=170mm
AC220-240

2 P359-PL-220-C
P359-PL-01-W

⊙ 1 × E27 60W
∅220 × h=137, 220/1400mm
□ d1=220 × d2=95 ×
h=137mm
AC220-240

3 P359-PL-140-C
P359-PL-140-W

⊙ 1 × E27 60W
∅140 × h=165, 240/1420mm
□ d1=140 × d2=60 ×
h=165mm
AC220-240





MODERN CASUAL

The collection combines sensuality and special energy, freedom, rejection of conventions and prohibitions. Here are collected lamps that combine versatility and convenience, elegant in their casualness. The collection combines simple shapes and work with natural fabrics in natural shades to create comfort in any space. The collection is perfect for living spaces full of comfort, as well as for hotels where the interior is designed to relax





155

Bergamo

○ white
● grey

EN Metal frame, fabric
diffusers.
DE Metallrahmen,
Lampenschirm aus Stoff.
FR Armature métallique,
diffuseur en tissu.
SP Estructura metálica,
difusores de tela.

IT Struttura in metallo con
diffusore in tessuto.
PL Metalowe obramowanie,
dyfuzor z tkaniny.
RU Арматура из металла.
Абажур из ПВХ покрыт
тканью.



1



2

1 MOD617CL-04GR

⚡ 3 x E27 60W
∅ 520 x h = 175, 175/175 mm
▭ d = 520 x h = 175 mm
AC220-240



2 MOD613CL-04GR

⚡ 3 x E27 60W
∅ 520 x h = 175, 175/175 mm
▭ d = 520 x h = 175 mm
AC220-240





Calvin

EN Natural wood tripod. Shade covered with fabric, chrome metal support.

DE Stativ (Dreifuß) aus Naturholz. Lampenschirm mit Stoffbezug, verchromter Träger aus Metall.

FR Trépied en bois naturel. Abat-jour recouvert de tissu, support en métal chromé.

SP Trípode de madera natural. Pantalla cubierta con tela, soporte de metal cromado.

IT Treppiede in legno naturale. Paralume rivestito in tessuto, supporto in metallo cromato.

PL Trójnożna podstawa z naturalnego drewna. Abażur pokryty tkaniną, wspornik chromowany metalowy.

RU Штатив (тренога) из дерева. Абажур из ПВХ покрыт хлопком.

● brown



1

1 Z177-FL-01-BR

⚡ 1 × E27 60W
∅510 × h=1615, 1615/1615 mm
□ d1=440 × d2=400 × h=300 mm
AC220-240





Campanula

^{EN} The base is concrete with a fixed steel telescopic tube. Textile lamp shades are available in black.

^{DE} Baureihe von Stehleuchten. Der Sockel ist aus Beton gefertigt. Darin ist ein Stahlteleskoprohr befestigt. Textillampenschirme sind in Schwarz erhältlich.

^{FR} Série des lampadaires. Socle en béton. Tube télescopique y est fixé. Abat-jours en textile noir.

^{SP} Serie de lámparas de pie. Base hecha de hormigón. En

esta se fija un tubo telescópico de acero. Las pantallas de textil están disponibles en color negro.

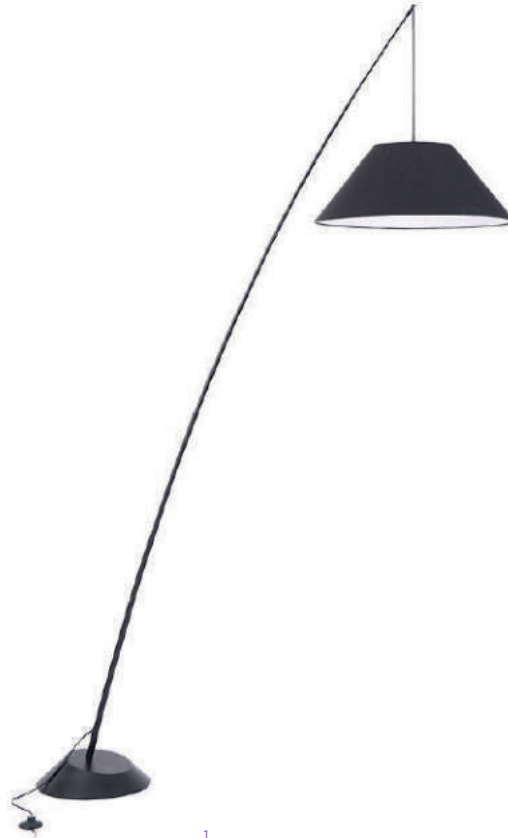
^{IT} La base è realizzata in calcestruzzo, nella quale è fissato un tubo telescopico in acciaio. I paralumi in tessuto di colore nero.

^{PL} Podstawa wykonana jest z betonu. Zamocowana jest w nim stalowa rura teleskopowa. Abażury tekstylne w kolorze czarnym.

^{RU} Основание торшера сделано из бетона. В нем

закреплена стальная телескопическая трубка. Текстильные абажуры представлены в черном цвете.

● black



1 Z002FL-01B


⚡ 1 x E27 60W
 w = 550 x l = 1730 x h = 2350,
 2350/2350 mm
 □ d1 = 550 x d2 = 210 x h = 265 mm
 AC220-240





MODERN INDUSTRIAL

The popularity of gentrification in the last half century has made it possible to transform abandoned industrial buildings into residential buildings, hotels, public spaces and the industrial style has presented an abundance of materials with a pronounced texture. New industrial aesthetics based on the decorative value of industrial objects. This collection uses materials such as concrete, raw metal, technologically advanced galvanized glass and luminaires with a reception to demonstrate the internal structure of light sources





Ventura

EN Metal frame, amber glass
diffusers.

DE Metallrahmen.

Bernsteinfarbige

Lampenschirme aus Glas.

FR Armature métallique,
diffuseur verre ambré.

SP Estructura metálica,
difusores de cristal ámbarino.

IT Struttura in metallo,
diffusori in vetro ambrato.

PL Metalowe obramowanie,
dyfuzory z bursztynowego
szkła.

RU Арматура из металла.
Плафоны янтарного цвета
выполнены из стекла.

● matte gold



1



2



4



3

1 MOD012CL-12G

⦿ 12 × G9 28W
∅1270 × h=175,
275/1300 mm
□h=270 mm
AC220-240



2 MOD012WL-02G

⦿ 2 × G9 28W
w=175 × l=135 × h=650,
650/650 mm
□h=270 mm
AC220-240



3 MOD012PL-02G

⦿ 2 × G9 28W
w=175 × l=65 × h=640,
750/1875 mm
□h=270 mm
AC220-240



4 MOD012CL-06G

⦿ 6 × G9 28W
∅1250 × h=325, 350/350 mm
□h=270 mm
AC220-240



Void

^{EN} Metal frame. Metal and acrylic lampshade. Adjustable height of lamps.

^{DE} Metallrahmen.

Lampenschirm aus Metall und Acryl. Einstellbare Höhe der Lampen.

^{FR} Armature métallique.

Hauteur réglable. Abat-jour en métal et acryl.

^{SP} Estructura de metal. Altura ajustable. Tulipas de metal y acrílico.

^{IT} Struttura in metallo.

Diffusore in metallo e acrilico. Altezza regolabile.

^{PL} Metalowe obramowanie.

Klosz metalowy i akrylowy.

Regulowana wysokość.

^{RU} Арматура из металла.

Плафон из металла серого цвета. Акриловые рассеиватели света.

● grey



1



2



3

1 MOD030PL-05GR

⊙ 5 × E14 40W
 ∅490 × h=246,
 286/1846 mm
 ▭ d=175 × h=70 mm
 AC220-240



2 MOD030PL-01GR

⊙ 1 × E14 40W
 ∅175 × h=246,
 286/1846 mm
 ▭ d=175 × h=70 mm
 AC220-240



3 MOD030PL-06GR

⊙ 6 × E14 40W
 ∅940 × h=246,
 1696/2046 mm
 ▭ d=175 × h=70 mm
 AC220-240



Irving

- transparent
- amber
- smoky

EN Glass diffuser with brass central metal frame. Adjustable height.

DE Lampenschirm aus Glas mit zentralem Metallrahmen aus Messing. Höhenverstellbar.

FR Diffuseur en verre à support métallique. Hauteur réglable.

SP Difusor de vidrio con estructura central de color latón. Altura ajustable.

IT Diffusore in vetro con struttura metallica centrale in ottone. Altezza regolabile.

PL Szklany dyfuzor z mosiężnym, metalowym obramowaniem centralnym.

Regulowana wysokość

RU Плафон из стекла с металлическим элементом цвета латуни. Регулируемая высота.



1



2



3

1 T163PL-01C
T163PL-01R
T163PL-01W

⚪ 1 × E27 40W
∅300 × h=350, 410/1500 mm
△ d1=300 × d2=90 × h=217 mm
AC220-240



2 T163-11-C
T163-11-R
T163-11-W

⚪ 1 × E27 40W
∅200 × h=250, 310/1500 mm
△ d1=200 × h=145 mm
AC220-240



3 T163-01-C
T163-01-R
T163-01-W

⚪ 1 × E27 40W
w=200 × l=250 × h=270, 270/270 mm
△ d1=200 × h=145 mm
AC220-240





Tone

EN Metal frame. Amber glass shade. Adjustable luminaire length.

DE Metallrahmen.

Bernsteinfarbige Lampenschirme aus Glas.

FR Support en métal, diffuseur en verre ambré. Hauteur réglable.

SP Estructura metálica, difusores de cristal ambarino. Altura ajustable.

IT Struttura in metallo, diffusore in vetro ambrato. Altezza regolabile.

PL Metalowe obramowanie, dyfuzor szklany w kolorze bursztynu. Regulowana wysokość.

RU Арматура из металла. Плафон из стекла янтарного цвета. Регулируемая длина светильников.

● bronze



1



2

1 P001PL-01BZ

⚪ 1 × E27 60W
 Ø297 × h = 299,
 400/1500 mm
 □ d = 297 × h = 299 mm
 AC220-240



2 P003PL-01BZ

⚪ 1 × E27 60W
 Ø215 × h = 334, 434/1534 mm
 □ d = 215 × h = 334 mm
 AC220-240





Gioia

EN Pendant luminaire with shade of galvanized blown glass of chrome and gold.

DE Pendelleuchte mit einem blasgeformten Glaslam-penschirm, mit galvanischem Überzug in Chrom und Gold.

FR Une suspension au plafonnier en verre soufflé au revêtement galvanique de couleur chrome et or.

SP Lámpara colgante con pantalla de vidrio soplado con cubrimiento galvanizado de color cromado y dorado.

IT La lampada a sospensione con il diffusore in vetro soffiato a finitura galvanica color cromato e dorato.

PL Lampa wisząca z kloszem ze szkła dmuchanego z powłoką galwaniczną w kolorze chromowym i złotym.

RU Подвесной светильник с плафоном из выдувного стекла с гальваническим покрытием хромированного и золотого цветов.

● gold
● chrome



1

1 P011PL-01G
P011PL-01CH

⚡ 1 × E14 40W
 Ø80 × h = 240,
 1000/1780 mm
 □ d = 80 × h = 240 mm
 AC220-240

NEW  IP20



Gilbert

EN Metal frame, black finish.
 DE Metallrahmen, schwarz lackiert.
 FR Armature métallique, finition noire.
 SP Estructura metálica, con acabado negro.

IT Struttura in metallo con finitura nera.
 PL Metalowe obramowanie, wykończenie w kolorze czarnym.
 RU Арматура из металла окрашена в черный цвет.

● black



1



2



3

1 T532CL-12B

⊙ 12 × E27 60W
 w=1230 × l=880 × h=227,
 252/252mm
 AC220-240



2 T532CL-08B

⊙ 8 × E27 60W
 w=870 × l=590 × h=227,
 252/252mm
 AC220-240



3 T532WL-02B

⊙ 2 × E27 60W
 w=250 × l=170 × h=305,
 305/305mm
 AC220-240



Jackson

^{EN} Metal frame, black finish.
Gold socket cover.

^{DE} Metallrahmen,
schwarz lackiert. Goldene
Lampensockel.

^{FR} Armature métallique,
finition noire, culots couleur
dorée.

^{SP} Estructura metálica, con
acabado negro.

Portalámparas de color
dorado.

^{IT} Struttura in metallo con
finitura nera. Portalampade
dorati.

^{PL} Metalowe obramowanie,
wykończenie w kolorze
czarnym. Złote złącza.

^{RU} Арматура из металла
окрашена в черный цвет.
Цоколи золотого цвета.

● black



1



2

1 T546PL-18B

⊙ 18 × E27 7W
∅980 × h=742,
742/1669 mm
AC220-240



2 T546PL-12B

⊙ 12 × E27 7W
∅750 × h=557, 557/1562 mm
AC220-240



Broni

^{EN} Ceiling bowl made of black metal. Dome light made of concrete.
Various forms of dome lights. Adjustable length.
^{DE} Deckenschale aus schwarzem Metall.
Leuchtengläser aus Beton.
Leuchtengläser unterschiedlicher Bauart.
Verstellbare Länge.
^{FR} Coupe métallique de plafond de couleur noire.
Plafonniers en béton. Formes

variées des plafonniers.
Longueur réglable.
^{SP} Tazón de techo de metal de color negro. Plafones de hormigón.
Diferentes formas de los plafones. Longitud regulable.
^{IT} La plafoniera in metallo color nero. I diffusori in calcestruzzo. I diffusori di varie forme. Lunghezza regolabile.
^{PL} Czasza sufitowa wykonana z metalu w kolorze czarnym. Plafony z betonu.

Różne kształty plafonów.
Regulowana długość.
^{RU} Потолочная чаша из металла черного цвета. Плафоны из бетона.
Различные формы плафонов.
Регулируемая длина.

● grey



1



2

1 T451-PL-01-GR

⚪ 1 × E27 60W
 Ø200 × h=180,
 240/2230 mm
 □ d=200 × h=180 mm
 AC220-240



2 T434-PL-01-GR

⚪ 1 × E27 60W
 Ø160 × h=160, 230/2220 mm
 □ d1=160 × d2=65 ×
 h=160 mm
 AC220-240





Lantern

EN Acid-etched glass diffuser, metal frame with wooden element.

DE Diffusor aus geätztem Glas, Metallrahmen mit Element aus Holz.

FR Diffuseur en verre dépoli à l'acide, armature métallique avec éléments en bois.

SP Difusor de cristal grabado al ácido, estructura metálica con elemento de madera.

IT Diffusore in vetro acidato, struttura in metallo con elemento in legno.

PL Dyfuzor z oszronionego szkła, metalowe obramowanie z elementem drewnianym.

RU Абажур из металла с трафаретным узором. Декоративный элемент из дерева дополняет образ светильника.

○ white



1

1 MOD029-PL-01-W

⚡ 1 x E27 60W
 Ø350 x h = 400, 470/1200 mm
 ▭ d1 = 350 x d2 = 300 x
 h = 250 mm
 AC220-240





Plec

EN Decorative metal frame with frosted glass diffusers.
DE Dekorativer Metallrahmen mit matten Lampenschirmen aus Glas.
FR Armature décorative métallique, diffuseur en verre dépoli.
SP Estructura metálica decorativa con difusores de vidrio esmerilado.

IT Struttura decorativa in metallo con diffusori in vetro acidato.
PL Metalowe obramowanie ozdobne z dyfuzorami z oszronionego szkła.
RU Декоративная арматура из металла. Плафон из белого матового стекла.

● gold



1

1 P364PL-01G


⚡ 1 x E27 40W
∅520 x h = 240, 300/1770mm
□ d = 150mm
AC220-240





MODERN PENDANT

The collection of pendant lights reveals all the facets of the possibilities of using glass. With this collection, opportunities open up both for the formation of simple interior solutions and for placing the necessary accents in the interior





Collar

^{EN} Pendant luminaires made of blown glass of 3 types: clear glass with vertical pattern, frosted and tinted glass with geometric pattern. The height is adjusted by the length of the cable.

^{DE} 3 Typen von Pendelleuchten aus blasgeformtem Glas: klares Glas mit vertikalen Verzierungen, mattiertes und getöntes Glas mit geometrischen Verzierungen. Die Höhe wird durch die Länge der Seile angepasst.

^{FR} Suspensions en verre soufflé de trois types : verre

transparent au dessin vertical, verre mat et vire au dessin géométrique. La hauteur sera réglée par la longueur des câbles.

^{SP} Lámparas de suspensión fabricadas de vidrio soplado de 3 tipos: vidrio transparente con patrón vertical, vidrio esmerilado y tintado con un patrón geométrico. La altura es regulada por la longitud del cable.

^{IT} Le lampade a sospensione in vetro soffiato di 3 tipologie: vetro trasparente con disegno verticale, vetro opalino e virato con disegno geometrico.

L'altezza è regolabile dalla lunghezza della fune.

^{PL} Lampy wiszące z dmuchanego szkła – 3 rodzaje: przezroczyste szkło z pionowym wzorem, matowe i przyciemniane szkło z geometrycznym wzorem. Wysokość jest regulowana przez długość liny.

^{RU} Подвесные светильники из выдувного стекла 3-х видов: прозрачное стекло с вертикальным рисунком, матовое и тонированное стекло с геометрическим рисунком. Высота регулируется длиной троса.

● chrome



1 P069PL-L35CH3K

LED 35W
 Ø147 x h = 653,
 693/1853mm
 □d = 147 x h = 653mm
 1600lm, 3000K, >80 Ra,
 270°, AC220-240

NEW LED ↓ IP20

2 P069PL-L17CH3K

LED 17W
 Ø147 x h = 450,
 450/1650mm
 □d = 147 x h = 450mm
 950lm, 3000K, >80 Ra,
 270°, AC220-240

NEW LED ↓ IP20

3 P069PL-L16CH3K

LED 16W
 Ø147 x h = 374, 414/1574mm
 □d = 147 x h = 374mm
 800lm, 3000K, >80 Ra,
 270°, AC220-240

NEW LED ↓ IP20



Vinare

● brass
● nickel

^{EN} The metal fittings are presented in shades of nickel, brass, softly set off by the colour of the glass shade to match. The height of the luminaires can be adjusted.

^{DE} Die Metallbeschläge sind in Nickel- und Messingfarbtönen erhältlich und werden durch den Ton der Glaslampenschirme sanft abgeschattet. Einstellbare Höhe der Leuchten.

^{FR} Armature métallique représentée en trois teintes du nickel et du laiton, nuancee delicatement au ton par la couleur du plafonnier.

Possibilitè de regler la hauteur des suspensions.

^{SP} Soporte de metal presentado en tonos de color latón níquel, el cual se realiza suavemente con el color de la pantalla de vidrio al tono. Es posible ajustar la altura de las lámparas.

^{IT} La struttura in metallo è presentata in colori nichel, ottone, è delicatamente abbinata al colore del diffusore in tono. L'altezza delle lampade è regolabile.

^{PL} Armatura wykonana z metalu jest prezentowana w odcieniach mosiądzu

niklowego, jest delikatnie cieniowana kolorem szklanego klosza w tonie. Istnieje możliwość regulacji wysokości opraw.

^{RU} Арматура из металла представлена в оттенках никеля и латуни, ее мягко оттеняет цвет стеклянного плафона в тон. Есть возможность регулировать высоту светильников.



1 P074PL-03BS
P074PL-03N

⚡ 3 × E14 40W
∅300 × h = 275,
375/1475 mm
□ d = 250 mm
AC220-240

NEW ↓ IP20

2 P074PL-01BS
P074PL-01N

⚡ 1 × E14 40W
∅250 × h = 275,
375/1475 mm
□ d = 250 mm
AC220-240

NEW ↓ IP20



Dunas

^{EN} Glass shades in smoky, clear and amber colours, with wavy soft lines on the surface. The height of the luminaires is adjusted by the length of the cord.

^{DE} Glaslampenschirme in rauchfarbigen, klaren und bernsteinfarbenen Tönen, mit wellenförmigen, weichen Linien auf der Oberfläche. Die Höhe der Leuchten wird durch die Länge der Schnur angepasst.

^{FR} Plafonniers en verre fume, transparent et ambre, aux lignes douces ondulees sur leurs surfaces. La hauteur

des suspensions sera reglee par la longueur des cables.

^{SP} Pantallas de vidrio en colores ahumado, transparente y ámbar, con suaves líneas onduladas en la superficie. Altura de las lámparas regulable mediante la longitud del cable.

^{IT} I diffusori in vetro colore fumé, trasparente e ambrato, con le linee ondulate tenere sulla superficie. L'altezza delle lampade è regolabile dalla lunghezza della fune.

^{PL} Szklane klosze w kolorze dymnym, przezroczystym

i bursztynowym, z falistymi miękkimi liniami na powierzchni. Wysokość opraw regulowana jest długością przewodu.

^{RU} Стекланные плафоны в дымчатом, прозрачном и янтарном цветах, с волнистыми мягкими линиями на поверхности. Высота светильников регулируется длиной шнура.

- matte black
- brass
- chrome



1



2

1 P059PL-01B
P059PL-01BS
P059PL-01CH

⚡ 1 × E27 60W
∅300 × h=333, 380/1530 mm
□ d=300 × h=333 mm
AC220-240



2 P058PL-01B
P058PL-01BS
P058PL-01CH

⚡ 1 × E27 60W
∅245 × h=331, 380/1530 mm
□ d=245 × h=331 mm
AC220-240



Lumina

^{EN} Graphic decoration on the dome light made of blown glass of amber and smoky colors. The lamps' height is adjusted by the length of the cord.

^{DE} Grafisches Muster auf dem Leuchtenglas aus bernsteinfarbenem und rauchfarbenem Blasglas. Die Höhe der Leuchten wird durch die Länge der Schnur eingestellt.

^{FR} Ornement graphique sur le plafonnier en verre soufflé de couleur ambre et enfumé. La hauteur des luminaires est réglable par la longueur du fil.

^{SP} Ornamento gráfico del plafón de vidrio soplado en colores ámbar y ahumado. Altura ajustable de las luminarias mediante la longitud del cable.

^{IT} L'ornamento grafico sul diffusore in vetro soffiato color ambrato e sfumato. L'altezza

delle lampade è regolabile dalla lunghezza del filo.

^{PL} Ornement graficzny na plafonie z dmuchanego szkła w kolorach bursztynu i dymu. Wysokość opraw jest regulowana długością przewodu.

^{RU} Графический орнамент на плафоне из выдувного стекла янтарного и дымчатого цветов. Высота светильников регулируется длиной шнура.

● black
● brass



1

1 P031PL-01B
P031PL-01BS

⚪ 1 × E27 60W
∅250 × h=435,
535/16350mm
△ d=250 × h=242mm
AC220-240

NEW  IP20

Festa

● brass
● chrome

^{EN} Two versions of shades of clear or amber blown glass with a pattern on the surface. The pendant height can be adjusted.

^{DE} Zwei Versionen von Lampenschirmen aus klarem oder bernsteinfarbigem blasgeformtem Glas mit einer Verzierung auf der Oberfläche. Die Höhe der Aufhängung kann angepasst werden.

^{FR} Surface rainurée des plafonniers en verre soufflé. L'armature métallique. La

hauteur des suspensions sera réglée par la longueur des câbles.

^{SP} Dos versiones de tono de las pantallas de vidrio soplado – transparente o ámbarino, con un patrón en la superficie. Es posible ajustar la altura de suspensión.

^{IT} Le due varianti dei diffusori di colore trasparente o colore ambra in vetro a soffiato, con disegno sulla superficie. L'altezza della sospensione è regolabile.

^{PL} Dwie wersje kloszy w kolorze przezroczystym lub bursztynowym z dmuchanego szkła, ze wzorem na powierzchni. Możliwa jest regulacja wysokości zawieszenia.

^{RU} Два варианта плафонов прозрачного или янтарного цветов выдувного стекла, с узором на поверхности. Возможна регулировка высоты подвеса.



1 P032PL-01BS

⚡ 1 × E27 60W
 ∅240 × h = 321, 421/1521mm
 ▭ d = 240 × d1 = 148 ×
 h = 237 mm
 AC220-240

NEW  IP20

2 P033PL-01CH

⚡ 1 × E27 60W
 ∅180 × h = 494, 494/1594 mm
 ▭ d = 180 × d1 = 134 ×
 h = 310 mm
 AC220-240

NEW  IP20

Tommy

EN The blown glass shades have grooved surface. Metal fittings. The height of the luminaires can be changed by adjusting the length of the cord.

DE Geriffelte Oberfläche der Lampenschirme aus blasgeformtem Glas. Die Beschläge sind aus Metall gefertigt. Die Höhe der Leuchten kann durch die Anpassung der Schnurlänge verändert werden.

FR La surface rainurée des plafonniers en verre soufflé. L'armature métallique. La hauteur des suspensions sera réglée par la longueur des câbles.

SP Superficie ondulada de las pantallas de vidrio soplado. Soportes fabricados de metal. La altura de las lámparas se ajusta por la longitud del cable.

IT La superficie strutturata dei diffusori in vetro soffiato. La struttura è realizzata in metallo. L'altezza delle lampade è

regolabile dalla lunghezza del filo.

PL Powierzchnia karbowana kloszy z dmuchanego szkła. Armatura wykonana jest z metalu. Wysokość opraw można zmieniać, dostosowując długość przewodu.

RU Рифленая поверхность плафонов из выдувного стекла. Арматура изготовлена из металла. Высоту светильников можно изменять, регулируя длину шнура.

- black
- transparent
- blue
- brown
- chrome
- gold
- copper



- 1 P040PL-01B
- 2 P041PL-01B
- 3 P042PL-01B
- 4 P043PL-01B

- 5 P044PL-01B
- 6 P045PL-01B
- 7 P046PL-01B
- 8 P047PL-01B

⊙1 × E27 40W
 Ø180 × h=305,
 355/1500 mm
 □ d1=180 × d2=59 ×
 h=295 mm
 AC220-240

⊙1 × E27 40W
 Ø250 × h=430,
 480/1500 mm
 □ d1=250 × d2=82 ×
 h=425 mm
 AC220-240



Tommy



9



10



11

9 P054PL-01B

⚡ 1 x E27 40W
 Ø250 x h=430, 480/1500mm
 ▭ d1=250 x d2=82 x
 h=425mm
 AC220-240



10 P055PL-01B

⚡ 1 x E27 60W
 Ø250 x h=430, 480/1500mm
 ▭ d1=250 x d2=82 x
 h=425mm
 AC220-240



11 P056PL-01B

⚡ 1 x E27 40W
 Ø250 x h=430, 480/1500mm
 ▭ d1=250 x d2=82 x
 h=425mm
 AC220-240





Eustoma

- transparent
- blue
- green

EN Metal ceiling cup, glass diffusers available in 3 colours. Adjustable height.

DE Deckenbaldachin aus Metall, Lampenschirme aus Glas. Erhältlich in 3 Farben. Höhenverstellbar.

FR Coupelle en metal, diffuseur en verre, hauteur réglable.

SP Florón de metal, difusores de vidrio disponibles en 3 colores. Altura ajustable.

IT Calotta da soffitto in metallo, diffusori in vetro. Disponibile in 3 colori. Altezza regolabile.

PL Metalowa puszka sufitowa, dyfuzory szklane dostępne w 3 kolorach. Regulowana wysokość.

RU Арматура и потолочная чаша из металла. Плафоны из стекла 3-х цветов. Регулируемая высота.



- 1 MOD238-PL-01-BL
- 2 MOD238-PL-01-GN
- 3 MOD238-PL-01-TR

⚡ 1 × E14 40W
 ∅230 × h = 230, 160/1430mm
 □ d1 = 160 × d2 = 110 ×
 h = 230mm
 AC220-240





Globo

^{EN} The lamp shades are made of glass and are available in blue, pink and grey. Metal fittings. The height of the luminaires is adjusted by the length of the cord.

^{DE} Die Leuchtschirme sind aus Glas gefertigt und in den Farben blau, rosa und grau erhältlich. Die Beschläge sind aus Metall gefertigt. Die Höhe der Leuchten wird durch die Länge der Schnur angepasst.

^{FR} Plafonniers en verre représentés en couleurs bleu clair, rose et grise. L'armature métallique. La

hauteur des suspensions sera réglée par la longueur des câbles.

^{SP} Las pantallas de las lámparas están fabricadas de cristal y van disponibles en color azul, rosa y gris. Soportes hechos de metal. Altura de las lámparas es ajustable mediante la longitud del cable.

^{IT} I diffusori sono realizzati in vetro e presentati in colore azzurro, roseo e grigio. La struttura è realizzata in metallo. L'altezza delle lampade è regolabile dalla lunghezza del filo.

^{PL} Klosze opraw są wykonane ze szkła i są dostępne w kolorze niebieskim, różowym i szarym. Armatura wykonana jest z metalu. Wysokość opraw regulowana jest długością przewodu.

^{RU} Плафоны светильников изготовлены из стекла и представлены в голубом, розовом и сером цветах. Арматура сделана из металла. Высота светильников регулируется длиной шнура.

- blue
- grey
- pink



- 1 P052PL-01BL
- 2 P052PL-01GR
- 3 P052PL-01PK

- 4 P053PL-01BL
- 5 P053PL-01GR
- 6 P053PL-01PK

⊙ 1 × E27 40W
 ∅180 × h=305,
 330/1500 mm
 □ d=180 × h=282 mm
 AC220-240

⊙ 1 × E27 40W
 ∅250 × h=265,
 290/1500 mm
 □ d=250 × h=243 mm
 AC220-240





MODERN BACKLIGHT

Laconic backlights for zoning space and creating light effects in different planes of the premises. A light that is indispensable in galleries, living rooms and even bathrooms





197

Bris

^{EN} Aluminum housing in two shades: white and black. Energy-efficient LED sources. Light direction is regulated by a rotary diffuser.

^{DE} Aluminiumgehäuse in zwei Farbtönen: weiß und schwarz. Energieeffiziente LED-Leuchten. Die Lichtrichtung wird durch einen drehbaren Diffusor geregelt.

^{FR} Corps en aluminium de deux teintes : blanche et noire. Sources LED efficaces en énergie. Direction de lumière est réglée par un diffuseur pivotant.

^{SP} Cuerpo de aluminio en dos tonalidades: blanco y negro. Fuentes LED energéticamente eficientes. La dirección de la luz está regulada mediante un difusor giratorio.

^{IT} La struttura in alluminio di due tonalità: bianco e nero. Le sorgenti luminose a LED ad alta efficienza energetica. La direzione della luce è regolabile dal diffusore girevole.

^{PL} Aluminiowa obudowa w dwóch odcieniach: białym i czarnym. Energooszczędne źródła LED. Kierunek padania

światła regulowany jest za pomocą uchylnego dyfuzora.

^{RU} Алюминиевый корпус в двух оттенках: белый и черный. Энергоэффективные LED-источники. Направление света регулируется поворотным рассеивателем.

○ white
● black



1

1 MIRO08WL-L12B4K
MIRO08WL-L12W4K

💡 LED × 12W
w=495 × l=200 × h=50,
820 lm, 4000K, >80 Ra, 120°,
AC 85-265



Decart

^{EN} Metal housing, acrylic diffuser. Two colours: white and black. LED-light of luminaires is directed to the wall.

^{DE} Metallgehäuse, Acryl-Diffusor. Zwei Farben: weiß und schwarz. LED-Leuchten sind auf die Wand gerichtet.

^{FR} Corps métallique, diffuseur acrylique. Deux couleurs - noire et blanche. Lumière des

sources LED est orientée vers le mur.

^{SP} Carcasa metálica, difusor acrílico. Dos colores: blanco y negro. La luz de las fuentes LED se dirige a la pared.

^{IT} La struttura in metallo, il diffusore in acrilico. Due colori: bianco e nero. Le luce delle sorgenti luminose a LED è diretta verso la parete.

^{PL} Metalowy korpus, akrylowy dyfuzor. Dwa kolory: biały i czarny. Światło ze źródeł LED kierowane jest na ścianę.

^{RU} Корпус из металла, акриловый рассеиватель. Два цвета: белый и черный. Свет LED-источников направлен на стену.

○ white
● black



1

1 MIR010WL-L12W4K
MIR010WL-L12B4K

💡 LED × 12W
w = 520 × l = 220 × h = 55,
800lm, 4000K, >80Ra, 120°,
AC 85-265

NEW  IP20  LED

Oculus

- gold
- brass
- black

^{EN} Metal housing in copper colour. Dome light material – glass. LED-lights are hidden under durable plastic.

^{DE} Metallgehäuse, kupferfarben. Lichtkuppel ist aus Glas. LED-Quellen sind unter festem Kunststoff versteckt.

^{FR} Corps métallique de couleur cuivre. Plafonnier en verre. Les souce LED sont cachées sous le plastique dur.

^{SP} Carcasa metálica de color cobre. El material de la pantalla es vidrio. Las fuentes LED están ocultas bajo un plástico resistente.

^{IT} La struttura in metallo di color rame. Il diffusore in vetro. Le sorgenti luminose a LED sono nascoste dietro il plastico robusto.

^{PL} Metalowa obudowa w kolorze miedzianym. Materiał, z którego wykonany jest plafon

to szkło. Źródła światła LED są ukryte pod wytrzymałym plastikiem.

^{RU} Корпус из металла в медном цвете. Материал плафона – стекло. LED-источники скрыты под прочным пластиком.



1



2



3

1 MIR014WL-L10G3K

💡 LED x 10W
w= 520 x l= 250 x h= 70,
600lm, 3000K, >80 Ra, 120°,
AC 85-265



2 MIR014WL-L12C3K

💡 LED x 12W
w= 650 x l= 155 x h= 60,
950lm, 3000K, >80 Ra, 120°,
AC 85-265



3 MIR014WL-L9G3K

💡 LED x 9W
w= 420 x l= 190 x h= 120,
500lm, 3000K, >80 Ra, 120°,
AC 85-265





Epic

^{EN} Metal housing, chromium colour. Acrylic diffuser. LED-module. Bi-directional light (upward and downward). 12W and 16W models.

^{DE} Metallgehäuse, chromfarben. Acryl-Diffusor. LED-Modul. Bidirektionales Licht (nach oben und unten). Modelle mit einer Leistung von 12W und 16W.

^{FR} Corps métallique, couleur - chrome. Diffuseur acrylique. Module LED. Lumière bilatérale (vers le haut et vers le bas).

Modèles à puissance 12 et 16 W.

^{SP} Cuerpo de metal, color cromo. Difusor acrílico. Módulo LED. Luz bidireccional (arriba y abajo). Modelos de 12W y 16W.

^{IT} La struttura in metallo, colore cromo. Il diffusore in acrilico. Il modulo LED. La luce bidirezionale (verso l'alto e verso il basso). I modelli di potenza 12W e 16W.

^{PL} Obudowa wykonana z metalu, w kolorze chromu. Dyfuzor akrylowy. Moduł LED. Dwukie-

runkowe światło (górną i dół).

Modele o mocy 12W i 16W

^{RU} Корпус - металл, цвет - хром. Акриловый рассеиватель. LED-модуль. Двухнаправленный свет (вверх и вниз). Модели мощностью 12W и 16W.

● chrome



1



2

1 MIR009WL-L12CH4K

💡 LED × 12W
w = 600 × l = 85 × h = 55,
650 lm, 4000 K, >80 Ra, 120°,
AC 85-265



2 MIR009WL-L16CH4K

💡 LED × 16W
w = 800 × l = 85 × h = 55,
900 lm, 4000 K, >80 Ra, 120°,
AC 85-265



Orion

- silver
- white
- black

^{EN} Metal housing, acrylic diffuser. Shades: white, black, silver. 4000K energy-efficient LED-lights.

^{DE} Metallgehäuse, Acryl-diffusor. Farbtöne: weiß, schwarz, silbern. Energieeffiziente LED-Leuchten mit einer 4000K Farbtemperatur.

^{FR} Corps métallique, diffuseur acrylique. Teintes : blanche, noire, argent. Sources LED efficaces en énergie à température 4000K.

^{SP} Carcasa metálica, difusor acrílico. Tonos: blanco, negro, plateado. Fuentes LED energéticamente eficientes con una temperatura de 4000K.

^{IT} Il corpo in metallo, il diffusore in acrilico. Le tonalità: bianco, nero, argento. Le sorgenti luminose a LED ad alta efficienza energetica con colore della luce 4000K.

^{PL} Metalowy korpus, akrylowy dyfuzor. Odcienie: biały, czarny, srebrny. Energooszczędne

źródła LED o temperaturze 4000K.

^{RU} Корпус из металла, рассеиватель из акрила. Оттенки: белый, черный, серебро. Энергоэффективные LED-источники с температурой 4000K.



1

1 MIR011WL-L9B4K
MIR011WL-L9S4K
MIR011WL-L9W4K

💡 LED x 9W
w=400 x l=50 x h=25,
600lm, 4000K, >80 Ra, 120°,
AC 85-265



Fino

EN Metal frame, LED module.
Polycarbonate diffuser.
DE Metallrahmen, LED-Modul.
Diffusor aus Polycarbonat.
FR Support métallique,
module LED. Diffuseur en
polycarbonate.
SP Estructura metálica,
módulo LED. Difusor de
policarbonato.

IT Struttura in metallo,
modulo LED. Diffusore in
policarbonato.
PL Metalowe obramowanie,
moduł LED, dyfuzor
poliwęglanowy.
RU Арматура из металла.
Рассеиватель из PC-пласти-
ка. LED-модуль.

● chrome



1



2

1 MIRO03WL-L16CH

💡 LED 16W
w=720 x l=200 x h=48,
1200lm, 3000K, >80 Ra,
120°, AC220-240



2 MIRO03WL-L12CH

💡 LED 12W
w=520 x l=220 x h=48,
860lm, 3000K, >80 Ra, 120°,
AC220-240



Finelli

^{EN} Metal frame, LED module.
Polycarbonate diffuser.

Polished black or brass finish.

^{DE} Metallrahmen, LED-Modul.
Diffusor aus Polycarbonat.

Polierte schwarze oder
messingfarbene Ausführung.

^{FR} Support métallique module
LED. Diffuseur en
polycarbonate. Finition noire
ou laiton poli.

^{SP} Estructura metálica,
módulo LED. Difusor de
policarbonato. Acabado negro
o latón pulido.

^{IT} Struttura in metallo,
modulo LED. Diffusore in
policarbonato. Finitura lucida
nera o ottone.

^{PL} Metalowe obramowanie,
moduł LED, dyfuzor
poliwęglanowy. Wykończenie
polerowane na czarno lub
mosiężne.

^{RU} Арматура из металла.
Рассеиватель из PC-пла-
стика. LED-модуль. Модель
представлена в 2-х цветах:
черный и бронза.

● black
● bronze



1

1 MIR004WL-L12B
MIR004WL-L12BZ

💡 LED 12W
w = 550 × l = 225 × h = 115,
800lm, 3000K, >80Ra, 120°,
AC220-240



NEOCLASSIC

The collection is assembled from the interpretation of classical and antique styles, in which functionality and convenience prevail over decorativeness and pretentiousness. The new classic is good for its versatility, it is suitable for decorating almost any room. The collection uses classic materials, shapes and design elements with a modern minimalist interpretation





Ontario

^{EN} The series includes chandeliers with 6 arms, wall luminaires and table lamps.

^{DE} Die Baureihe besteht aus 6-armigen Kronleuchtern, einer Wandlampe und einer Tischlampe.

^{FR} Cette série est représentée par deux lustres à 6 becs, un lampadaire et une lampe de table.

^{SP} La serie está presentada por lámparas de araña de 6 brazos, lámparas de pared y de mesa.

^{IT} La serie è presentata da plafoniere a 6 luci, applique e lampada da tavolo.

^{PL} Seria jest prezentowana przez żyrandole 6-ramienne, kinkiet i lampę stołową.

^{RU} Серия представлена люстрами на 6 рожков, бра и настольной лампой.

● chrome



1



2



3

1 MOD020PL-06CH

⦿ 6 × E14 40W
 Ø730 × h=510, 710/1480mm
 ▢ h=140mm
 AC220-240



2 MOD020WL-01CH

⦿ 1 × E14 40W
 w=130 × l=210 × h=280, ▢
 h=140mm
 AC220-240



3 MOD020TL-01CH

⦿ 1 × E27 60W
 w=300 × l=240 × h=600,
 ▢ h=200mm
 AC220-240



Lincoln

^{EN} Metal frame with decorative glass elements. Shades covered in fabric.

^{DE} Metallrahmen mit dekorativen Elementen aus Glas. Lampenschirme mit Stoffbezug.

^{FR} Support métallique aux éléments décoratifs en verre. Abat-jours en tissu.

^{SP} Estructura metálica con elementos decorativos de vidrio. Pantallas de tela.

^{IT} Struttura in metallo con elementi decorativi in vetro. Paralumi rivestiti in tessuto.

^{PL} Metalowe obramowanie z dekoracyjnymi elementami szklanymi. Klosze pokryte tkaniną.

^{RU} Арматура из металла цвета никель. Абажур из ПВХ покрыт тканью. Декоративные элементы из граненых кристаллов.

● nickel



1



2

1 MOD527PL-06N

⊙ 6 x E14 40W
 ∅ 740 x h = 465, 490/490 mm
 ▢ d = 170 x h = 120 mm
 AC220-240



2 MOD527WL-01N

⊙ 1 x E14 40W
 w = 170 x l = 225 x h = 260,
 ▢ d = 170 x h = 120 mm
 AC220-240



Beira

^{EN} The lamp shades with white linen texture. Clear glass décor adorns the base and arms. Nickel-coloured metal fittings. The height of the chandeliers can be adjusted.

^{DE} Leuchtschirme mit aus weißer Leine. Der Sockel und die Arme sind mit klaren Glasdekorationen verziert.

Die Beschläge sind aus nickelfarbenem Metall gefertigt. Die Höhe der Kronleuchter ist einstellbar.

^{FR} Abat-jours à la facture de lin blanc. Le decor en verre

transparent orne les socles et les becs. L'armature métallique de couleur nickel. Possibilité de régler la hauteur des lustres.

^{SP} Pantallas con textura de lino blanco. La decoración de cristal transparente adorna la base y los brazos. Soporte de metal de color níquel. La altura de las lámparas de araña se puede ajustar.

^{IT} I paralumi a consistenza di lino bianco. La decorazione in vetro trasparente sulla base e sulle luci. La struttura

in metallo di colore nichel. L'altezza delle lampade è regolabile.

^{PL} Abażury z fakturą białego lnu. Wystrój z przezroczystego szkła zdobi podstawę i rogi. Armatura wykonana z metalu w kolorze niklu. Wysokość żyrandoli można regulować.

^{RU} Абажуры с фактурой белого льна. Декор из прозрачного стекла украшает основание и рожки. Арматура из металла цвета никель. Высоту люстр можно регулировать.

● nickel



1



2



3



5



4

1 MOD064PL-08N

⊙ 8 × E14 40W
 Ø800 × h=450,
 650/1420 mm
 □d1=150 × d2=110 ×
 h=140 mm
 AC220-240



2 MOD064WL-02N

⊙ 2 × E14 40W
 w=260 × l=420 × h=270,
 □d1=150 × d2=110 ×
 h=140 mm
 AC220-240



3 MOD064WL-01N

⊙ 1 × E14 40W
 w=150 × l=260 × h=270,
 □d1=150 × d2=110 ×
 h=140 mm
 AC220-240



4 MOD064TL-01N

⊙ 1 × E27 60W
 Ø300 × h=590,
 □d1=300 × d2=200 ×
 h=250 mm
 AC220-240





MOD064WL-01N

5 MOD064PL-06N

⚡ 6 × E14 40W
∅700 × h=430,
630/1400mm
△ d1=150 × d2=110 ×
h=140mm
AC220-240



Riverside

^{EN} The luminaires of the Riverside series of polished stainless steel with glass details. The series includes chandeliers with 8 and 6 arms, wall luminaires, table lamps and floor lamps.

^{DE} Baureihe der Riverside Leuchten aus poliertem Edelstahl mit Glaselementen. Die Baureihe besteht aus 8- und 6-armigen Kronleuchtern, einer Wandlampe, einer Tischlampe und einer Stehleuchte.

^{FR} Série des luminaires Riverside en inox poli aux détails en verre. Cette série représente

les lustres à 8 et 6 becs, une applique, une lampe de table et un lampadaire.

^{SP} Serie Riverside de lámparas de acero inoxidable pulido con detalles de cristal. La serie incluye lámparas de araña con 8 y 6 brazos, lámparas de pared y de mesa y lámpara de pie.

^{IT} Una serie delle lampade Riverside in acciaio inossidabile satinato con elementi in vetro. La serie è presentata da plafoniere a 8 e 6 luci, applique, lampada da tavolo e lampada da pavimento.

^{PL} Seria opraw Riverside z polerowanej stali nierdzawnej z detalami ze szkła. W serii znajduje się żyrandole 8 i 6-ramienne, kinkiety i lampa stołowa i lampa podłogowa.

^{RU} Серия светильников Riverside из полированной нержавеющей стали с деталями из стекла. В серии представлены люстры на 8 и 6 рожков, настенное бра, настольная лампа и торшер.

● chrome



1



2



4



3

1 MOD018PL-08CH

⦿ 8 × E14 40W
 Ø770 × h=480,
 680/1450 mm
 ▭ d1=150 × d2=110 ×
 h=140 mm
 AC220-240



2 MOD018PL-06CH

⦿ 6 × E14 40W
 Ø660 × h=480, 680/1450 mm
 ▭ d1=150 × d2=110 ×
 h=140 mm
 AC220-240



3 MOD018TL-01CH

⦿ 1 × E27 60W
 Ø330 × h=630, 630/630 mm
 ▭ d1=330 × d2=220 ×
 h=230 mm
 AC220-240



4 MOD018WL-01CH

⦿ 1 × E14 40W
 w=150 × l=190 × h=300,
 300/300 mm
 ▭ d1=150 × d2=110 ×
 h=140 mm
 AC220-240





Alicante

EN Metal frame, decorative glass elements. Fabric covered shades.

DE Metallrahmen, dekorative Elemente aus Glas. Stoffbezogene Lampenschirme.

FR Support en métal, éléments décoratifs en verre. Abat-jours couverts de tissu.

SP Estructura metálica, elementos decorativos de vidrio. Pantalla cubierta con la tela.

IT Struttura in metallo, elementi decorativi in vetro. Paralumi rivestiti in tessuto.

PL Metalowe obramowanie, dekoracyjne elementy szklane. Klosze pokryte tkaniną.

RU Арматура из металла. Декоративные элементы из стекла. Абажуры из ПВХ покрыты тканью.

● nickel



1



2



5



3



4

1 MOD014CL-08N

⚡ 8 × E14 40W
 Ø820 × h=460,
 545/1460mm
 □d=170 × h=125mm
 AC220-240



2 MOD014CL-06N

⚡ 6 × E14 40W
 Ø700 × h=460,
 545/1460mm
 □d=170 × h=125mm
 AC220-240



3 MOD014WL-01N

⚡ 1 × E14 40W
 w=170 × l=260 × h=260,
 □d=170 × h=125mm
 AC220-240





MOD014CL-08N

4 MOD014TL-01N

1 x E14 40W
 Ø265 x h=460,
 □d=265 x h=170mm
 AC220-240



5 MOD014FL-01N

1 x E27 40W
 Ø400 x h=1580,
 □d=440 x h=255mm
 AC220-240



Florero

^{EN} White cotton lamp shades. Chrome-finished metal fittings. The series includes a pendant chandelier for 12 and 9 shades, table lamps and wall luminaires for 1 and 3 shades.

^{DE} Leuchtschirme aus weißer Baumwolle. Verchromte Metallbeschläge. Die Baureihe umfasst Pendelleuchten mit 12 und 9 Flammen, Tisch- und Wandleuchten mit 1 und 3 Lampenschirmen.

^{FR} Abat-jours en lin blanc. L'armature métallique chromée. Cette série comprend un lustre à 12 et 9 plafonniers, les lampes de

table et une applique à 1 et 3 becs.

^{SP} Pantallas de algodón blanco. Soportes de color metálico cromado. La serie incluye una lámpara de araña de 12 y 9 pantallas, lámparas de mesa y pared de 1 y 3 pantallas.

^{IT} I paralumi di cotone bianco. La struttura in metallo cromato. La serie comprende la plafoniera a 12 e 9 luci, le lampade da tavolo e applique a 1 e 3 luci.

^{PL} Abażury białe bawełniane. Chromowane metalowe okucia. Seria obejmuje wiszącą

żyrandole na 12 i 9 kloszy, lampy stołowe i kinkiety na 1 i 3 klosze.

^{RU} Белые хлопковые абажуры. Хромированная металлическая арматура. Серия включает подвесную люстру на 12 и 9 плафонов, настольные лампы и бра на 1 и 3 плафона.

● chrome



1



2

1 MOD078PL-12CH

⦿ 12 × E14 40W
 ∅1150 × h=540, 800/1800 mm
 ▢ d1=130 × d2=90 ×
 h=150 mm
 AC220-240



2 MOD078WL-03CH

⦿ 3 × E14 40W
 w=230 × l=430 × h=280,
 ▢ d1=130 × d2=90 ×
 h=150 mm
 AC220-240





Florero



3



4



6



5

3 MOD078PL-09CH

⚪ 9 x E14 40W
 Ø1000 x h=510,
 800/1800mm
 ▭ d1=130 x d2=90 x
 h=150mm
 AC220-240



4 MOD078WL-01CH

⚪ 1 x E14 40W
 w=130 x l=230 x h=280,
 ▭ d1=130 x d2=90 x
 h=150mm
 AC220-240



5 MOD078TL-01CH

⚪ 1 x E27 40W
 Ø205 x h=460,
 ▭ d1=205 x d2=115 x
 h=265mm
 AC220-240



6 MOD079TL-01CH

⚪ 1 x E27 40W
 Ø205 x h=600,
 ▭ d1=205 x d2=115 x
 h=265mm
 AC220-240



Miraggio

^{EN} Metal frame, chrome finish. Decorative crystal pendants. White-coloured threads shade.
^{DE} Metallrahmen, verchromt. Dekorative Anhänger aus Kristall. Weißer Fadenschirm.
^{FR} Support en métal, finition chromée. Pendentifs décoratifs en cristal. Fil de couleur blanche.
^{SP} Estructura metálica, con acabado cromado. Colgantes decorativos de cristal. Pantallas de hilos de color blanco.

^{IT} Struttura in metallo, finitura cromata. Pendenti decorativi in cristallo. Paralume fili bianco.
^{PL} Metalowe obramowanie, chromowane. Dekoracyjne kryształowe wisiorki. Klosz z nici w kolorze białym.
^{RU} Арматура из металла, цвет — хром. Декоративные подвески из хрусталя. Абажур покрыт нитями белого цвета.

● chrome



1



2

1 MOD602-04-N

⊙ 4 × E14 40W
 Ø555 × h=470,
 670/900 mm
 □ d=556 × h=163 mm
 AC220-240



2 MOD602-TL-01-N

⊙ 1 × E14 40W
 Ø280 × h=520,
 □ d=280 × h=180 mm
 AC220-240



CLASSIC HOUSE

The collection is in the aesthetics of American classics, distinguished by more massive elements of fittings and decor, stable forms, ornaments and more brutal textile elements. Lamps from the collection are suitable for spacious interiors, not overloaded with details





Arco

EN Metal fittings, brass colour. Dome lights – blown glass with a riffled pattern. The series includes wall luminaires and a suspended lamp. Height is adjusted with a rod.

DE Metallbeschläge, Farbe – Messing. Lichtkuppeln – blasgeformtes Glas mit einem geriffelten Muster. Die Modellreihe umfasst die Wandleuchten und eine Pendellampe. Die Höhe wird mit einer Stange geregelt.

FR Armature métallique de couleur laiton. Plafonniers - verre soufflé à texture canne-

lée. La gamme comprend une applique et une suspension. La hauteur est réglée à l'aide d'une tige.

SP Material de refuerzo de metal, color del latón. Pantallas de vidrio soplado con textura acanalada. La serie incluye colgantes y lámpara de pared. La altura es regulable mediante una barra.

IT La struttura in metallo, color ottone. I diffusori in vetro soffiato con finitura rigata. La serie comprende le applique e le lampade a sospensione. L'altezza è regolabile dalla barra.

PL Materiał, z którego wykonano osprzęt to metal, kolor: mosiądz. Plafony są wykonane z dmuchanego szkła z falistą fakturą. W skład serii wchodzi kinkiet i lampa wisząca. Wysokość regulowana za pomocą drążka.

RU Материал арматуры – металл, цвет – латунь. Плафоны – выдувное стекло с рифленной текстурой. Серия включает бра и подвесной светильник. Высота регулируется штангой.

● brass



1 MOD223PL-06BS

⦿ 6 x G9 40W
 Ø610 x h=447, 670/1020 mm
 ▢ d1=80 x d2=80 x
 h=180 mm
 AC 220-240



2 MOD223WL-02BS

⦿ 2 x G9 40W
 w=250 x l=120 x h=380,
 ▢ d1=80 x d2=80 x
 h=180 mm
 AC 220-240



3 MOD223WL-02BS1

⦿ 2 x G9 40W
 w=250 x l=120 x h=380,
 ▢ d1=80 x d2=80 x
 h=180 mm
 AC 220-240





Zaragoza

EN Metal frame, polished brass finish. White fabric shades.

DE Metallrahmen, poliertes Messing-Ausführung. Lampenschirme mit weißem Stoffbezug.

FR Support en métal, finition en laiton poli. Abat-jours en tissu blanc.

SP Estructura de metal, acabado de latón pulido. Pantallas cubiertas de la blanca tela.

IT Struttura in metallo, finitura in ottone lucido. Paralumi in tessuto bianco.

PL Metalowe obramowanie, wykończenie o wyglądzie polerowanego mosiądzu. Białe klosze z tkaniny.

RU Арматура из металла, цвет — латунь. Абажуры покрыты белой тканью.

● brass



1



2



4



3

1 H001CL-07BS

⦿ 7 x E14 40W
 Ø880 x h=490,
 505/505 mm
 ▭ d1=140 x d2=125 x
 h=170 mm
 AC220-240



2 H001WL-01BS

⦿ 1 x E14 40W
 w=140 x l=190 x h=280,
 ▭ d1=140 x d2=125 x
 h=170 mm
 AC220-240



3 H001TL-01BS

⦿ 1 x E14 40W
 Ø165 x h=600,
 ▭ d1=165 x d2=125 x
 h=250 mm
 AC220-240



4 H001CL-05BS

⦿ 5 x E14 40W
 Ø780 x h=490,
 505/505 mm
 ▭ d1=140 x d2=125 x
 h=170 mm
 AC220-240





Vittoria

EN Round metal frame with cream gold finish. Cream fabric shades.

DE Runder Metallrahmen mit dem cremegoldfarbenen Dekor. Creme-Stoffschirme.

FR Support en métal rond avec une finition or crème. Abat-jours en tissu crème.

SP Estructura redonda de metal de color dorado crema. Pantallas cubiertas de tela de color crema.

IT Struttura rotonda in metallo con finitura crema oro. Paralumi in tessuto color crema.

PL Okrągła metalowa rama z wykończeniem w kolorze kremowo-złotym. Klosze z tkaniny kremowej.

RU Круглый каркас из металла, цвет – кремовое золото. Абажуры покрыты тканью кремового цвета.

● cream gold



1



2



3

1 H004CL-07BG

⊙ 7 × E14 40W
 ∅790 × h=402,
 430/430 mm
 □ d=120 × h=150 mm
 AC220-240



2 H004CL-05BG

⊙ 5 × E14 40W
 ∅710 × h=342, 370/370 mm
 □ d=120 × h=150 mm
 AC220-240



3 H005WL-01BG

⊙ 1 × E14 40W
 w=150 × l=200 × h=420,
 □ d=120 × h=150 mm
 AC220-240





H005WL-01BG

Anna

EN Metal frame, antique gold finish. Creamy fabric covered shades.

DE Metallrahmen, Ausführung in Antikgold. Lampenschirme mit cremefarbenem Stoffbezug.

FR Support en métal, finition or antique. Abat-jours couverts de tissu teinte crème.

SP Estructura de metal de color dorado antiguo. Pantallas cubiertas de tela de color crema.

PL Metalowe obramowanie, wykończenie w kolorze antycznym złotym. Klosze pokryte kremową tkaniną.

IT Struttura in metallo, finitura in oro antico. Paralumi rivestiti di tessuto color crema.

RU Арматура из металла, цвет — античное золото. Абажуры из кремовой ткани.

● antique gold



1



2



3

1 H007PL-05G

⦿ 5 × E14 40W
 Ø 620 × h = 340, 425/1340 mm
 ▢ d = 620 × h = 230 mm
 AC220-240



2 H007PL-04G

⦿ 4 × E14 40W
 Ø 445 × h = 310, 395/1310 mm
 ▢ d = 445 × h = 190 mm
 AC220-240



3 H007WL-01G

⦿ 1 × E14 40W
 w = 180 × l = 190 × h = 300,
 ▢ d = 140 × h = 175 mm
 AC220-240



Albero

^{EN} Metal frame, decorative wooden elements. Linen covered shade.

^{DE} Metallrahmen, dekorative Elemente aus Holz. Lampenschirme mit Leinenbezug.

^{FR} Support en metal, elements decoratifs en bois, Abat-jour couvert de lin.

^{SP} Estructura metálica con elementos decorativos de madera. Pantalla de lino.

^{IT} Struttura in metallo, elementi decorativi in legno. Paralume rivestito in lino.

^{PL} Metalowe obramowanie, dekoracyjne elementy drewniane. Abażur pokryty lnem.

^{RU} Арматура из металла. Декоративные элементы из дерева. Абажур из ПВХ покрыт льном.

● beige



1

1 H034-WL-02-R

💡 2 × E14 40W
 w=310 × l=120 × h=410,
 □h=180mm
 AC220-240



Bowi

EN Exceptional design of metal frame in gold.
 DE Außergewöhnliches Design des Metallrahmens in Gold.
 FR Armature dorée au desgin exceptionnel.
 SP Estructura de metal de color dorado con diseño extraordinario.
 PL Wyjątkowa konstrukcja metalowej ramy w kolorze złotym.

IT Struttura in metallo dorata. Design innovativo.
 RU Необычный дизайн каркаса из металла золотого цвета.

● gold



1



2

1 H009PL-08G

⚡ 8 × E14 40W
 ∅ 875 × h = 405, 605/1435 mm
 AC220-240



2 H009PL-06G

⚡ 6 × E14 40W
 ∅ 656 × h = 355, 555/1385 mm
 AC220-240





Messina

EN Metal frame with stencil decor. Linen covered shade.

DE Metallrahmen mit Schablonendekor. Lampenschirm mit Leinenbezug.

FR Armature métallique au décor Stencil. Abat-jours en lin.

SP Estructura de metal.

Aplicación del troquelado. Pantalla de PVC revestida de lino.

IT Struttura in metallo con decoro stencil. Paralume rivestito in lino.

PL Metalowe obramowanie z wzorem stencil. Abażur pokryty lnem.

RU Металлическая арматура. Использование трафаретного узора. Абажур из ПВХ покрыт льном.

● gold



1



4



2



3



5

1 H223-PL-05-G

⚡ 5 × E27 60W
 ∅570 × h=190,
 239/239 mm
 □d=539 × h=185 mm
 AC220-240



2 H223-PL-03-G

⚡ 3 × E27 60W
 ∅430 × h=190,
 239/239 mm
 □d=399 × h=185 mm
 AC220-240



3 H223-WL-02-G

⚡ 2 × E14 40W
 w=272 × l=130 × h=200,
 200/200 mm
 □d=272 × h=200 mm
 AC220-240



4 H223PL-03G

⚡ 4 × E27 40W
 ∅450 × h=190, 1
 90/768 mm
 □d=450 × h=190 mm
 AC220-240





H223PL-03G

5 H223-WL-01-G

1 x E14 40W
w=122 x l=101 x
h=239, 239/239mm
□d=120 x h=240mm
AC220-240



Burgeon

^{EN} Metal frame with stencil decor. Bronze finish. Fabric covered shade.

^{DE} Metallrahmen mit Schablonendekor in Bronze. Lampenschirm mit Stoffbezug.

^{FR} Armature en métal au décor Stencil

^{SP} Estructura de metal. Aplicación del troquelado. Pantalla de tela.

^{IT} Struttura in metallo con decoro stencil. Finitura in

bronzo. Paralume rivestito in tessuto.

^{PL} Metalowe obramowanie z wzorem stencil. Wykończenie w kolorze brązu. Abażur pokryty tkaniną.

^{RU} Арматура из металла, цвет — бронза. Использование трафаретного узора. Абajур из ткани.

● bronze



1



2

1 ARM959-PL-04-G

⚡ 4 x E14 40W
 ∅455 x h=250, 320/1200 mm
 ▭ d=395 x h=160 mm
 AC220-240



2 ARM959-WL-02-G

⚡ 2 x E14 40W
 w=330 x l=120 x h=135,
 135/135 mm
 AC220-240





Farn

EN Metal frame, gold finish. Fabric covered shade with metal decor.

DE Metallrahmen, vergoldet. Stoffbezogener Lampenschirm mit Metalldekor.

FR Armature metallique, finition doree. Abat-jour couvert de tissu au décor en métal.

SP Estructura de metal, con acabado dorado. Pantalla cubierta de tela con elemento decorativo de metal.

IT Struttura in metallo, finitura in oro. Paralume rivestito in tessuto con decoro in metallo.

PL Metalowe obramowanie, wykończenie w kolorze złotym. Abażur pokryty tkaniną z dekiem metalowym.

RU Арматура из металла окрашена в золотой цвет. Абажур из ПВХ покрыт хлопком и украшен декоративным металлическим элементом.

● gold



1



2



3

1 H428-PL-03-WG

⚡ 3 × E14 40W
 Ø400 × h=260,
 330/1210 mm
 □ d=400 × h=205 mm
 AC220-240



2 H428-WL-01-WG

⚡ 1 × E14 40W
 w=190 × l=120 × h=240,
 240/240 mm
 □ h=160 mm
 AC220-240



3 H428-TL-01-WG

⚡ 1 × E14 40W
 Ø275 × h=505,
 505/505 mm
 □ d=275 × h=175 mm
 AC220-240





Cable

EN Metal frame with delicate wire pattern decoration. Lampshades covered with transparent organza.

DE Metallrahmen mit filigraner Drahtmuster-Verzierung. Lampenschirme mit transparentem Organza bezogen.

FR Support en métal, décoré. Fils décoratifs. Abat-jours en organza transparent.

SP Estructura de metal adornada con patrones e hilos metálicos. Pantallas de PVC revestidas de organza transparente.

IT Struttura in metallo con fili decorativi. Paralumi in organza trasparente.

PL Metalowe obramowanie ozdobione wzorem drucianym. Przezroczyste organzowe klosze.

RU Арматура из металла украшена узором и декоративными проводами. Абажуры из прозрачной органзы.

● brown



1



2

1 H357-PL-03-BG

⦿ 3 × E14 40W
 Ø480 × h=340, 540/1300mm
 ▭ d=480 × h=170mm
 AC220-240



2 H357-WL-01-BG

⦿ 1 × E14 40W
 w=160 × l=210 × h=240,
 240/240mm
 ▭ d=160 × h=120mm
 AC220-240





Venera

EN Metal frame with stencil decor. Brass finish. Fabric covered shade.

DE Metallrahmen mit Schablonendekor in Messing. Lampenschirm mit Stoffbezug.

FR Armature en métal au décor Stencil. Finition en laiton. Abat-jour en tissu.

SP Estructura de metal con decoración de pantalla. Acabado de color latón. Pantalla cubierta de tela.

IT Struttura in metallo con decoro stencil. Finitura in ottone. Paralume rivestito in tessuto.

PL Metalowe obramowanie z wzorem stencil. Wykończenie w kolorze mosiężnym. Abażur pokryty tkaniną.

RU Арматура из металла с трафаретным декором, цвет — латунь. Абажур из ткани.

● brass



1



2



3

1 H260-03-N

⚪ 3 × E14 40W
 Ø464 × h=390,
 590/1415 mm
 ▭ d=464 × h=160 mm
 AC220-240



2 H260-05-N

⚪ 5 × E27 60W
 Ø500 × h=215,
 243/243 mm
 ▭ d=430 × h=150 mm
 AC220-240



3 H260-02-N

⚪ 2 × E14 40W
 w=120 × l=113 × h=457,
 457/457 mm
 ▭ h=457 mm
 AC220-240



Zeil

EN Metal frame with transparent glass slabs.
 DE Metallrahmen mit transparenten Glasscheiben.
 FR Armature métallique avec plaques de verre transparentes.
 SP Estructura metálica con losas de vidrio transparente.
 IT Struttura in metallo con lastre di vetro trasparente.

PL Metalowe obramowanie z przezroczystymi płytami szklanymi.
 RU Арматура из металла. Плафон из прозрачного стекла.

● chrome
 ● bronze



1


1 H356-CL-03-BZ
 H356-CL-03-CH

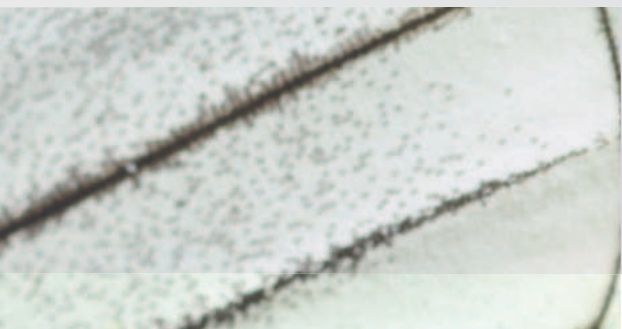
💡 3 × E27 60W
 w = 352 × l = 304 × h = 192,
 192/192 mm
 ▢ d1 = 328 × d2 = 40 × h = 130 mm
 AC220-240



CLASSIC ELEGANT

The collection was created for interiors with an emphasis on quoting and playing on old art forms, on the formation of new connections and new content between them. It is a graceful interpretation of the classics, with the utmost attention to fine decor, delicate fittings composition and maximum variation in textile materials in the lampshades





Intreccio

EN Metal frame, fabric lampshades. Golden decorative ribbons.

DE Metallrahmen, Lampenschirme aus Stoff. Goldene Dekorationsbänder.

FR Support en métal, abat-jours en tissu.

SP Estructura metálica, pantallas de tela. Elementos decorativos de color dorado en forma de una cinta.

IT Struttura in metallo, paralumi in tessuto. Nastri decorativi dorati.

PL Metalowe obramowanie, klosze z tkaniny. Złote taśmy ozdobne.

RU Арматура из металла, абажуры из ПВХ покрыты тканью. Декоративные элементы золотого цвета в виде лент.

 white gold



1



2



3

1 ARM010-06-W

⚪ 6 x E14 40W
 Ø870 x h=650,
 880/1080 mm
 □ d1=340 x d2=190 x
 h=250 mm
 AC220-240



2 ARM010-02-W

⚪ 2 x E14 40W
 w=410 x l=230 x h=410,
 410/410 mm
 □ d1=140 x d2=80 x
 h=155 mm
 AC220-240



3 ARM010-11-W

⚪ 1 x E14 40W
 w=260 x l=110 x h=490,
 490/490 mm
 AC220-240





Perla

EN Metal frame, cream gold finish.
 DE Metallrahmen, creme-goldfarbenes Dekor.
 FR Armature en métal, finition dorée crème.
 SP Estructura metálica con elementos decorativos. Con acabado gris antiguo. Pantallas de organza.

IT Struttura in metallo, finitura crema oro.
 PL Metalowe obramowanie, wykończenie kremowo-złote.
 RU Арматура из металла, цвет — кремовое золото.

● cream gold



1



2

1 ARM337-05-R

⦿ 5 x E14 60W
 Ø560 x h=360, 560/860 mm
 AC220-240



2 ARM337-02-R

⦿ 2 x E14 60W
 w=300 x l=200 x h=190,
 190/190 mm
 AC220-240





Monile

EN Metal frame, white with gold finish. Decorative pearls and patterned shades.

DE Metallrahmen, weiß und gold lackiert. Dekorative Perlen und gemusterte Lampenschirme.

FR Support en métal, finition blanc et or. Perles décoratives et abat-jours avec motifs.

SP Estructura de metal, acobado blanco y dorado. Elementos decorativos en forma de perlas. Pantallas cubiertas de tela con patrones.

IT Struttura in metallo, finitura in bianco e oro. Perle decorative e paralumi fantasia.

PL Metalowe obramowanie, wykończenie białe i złote. Perły dekoracyjne i wzorzyste klosze.

RU Арматура из металла, цвет — белый с золотом. Декоративные элементы в виде жемчужин. Абажуры из ткани с узором.

 white gold



1



2



4



5

1 ARM004-06-W

⦿ 6 × E14 40W
 Ø630 × h=570,
 570/970 mm
 □ d1=140 × d2=90 ×
 h=130 mm
 AC220-240



2 ARM004-01-W

⦿ 1 × E14 40W
 w=140 × l=290 × h=330,
 330/330 mm
 □ d1=140 × d2=90 ×
 h=135 mm
 AC220-240



3 ARM004-00-W

⦿ 1 × E27 40W
 Ø390 × h=1600,
 1600/1600 mm
 □ d1=390 × d2=190 ×
 h=220 mm
 AC220-240



4 ARM004-11-W

⦿ 1 × E14 40W
 Ø280 × h=460, 460/460 mm
 □ d1=280 × d2=140 ×
 h=150 mm
 AC220-240





Bird

EN Metal frame with polyresin decorative elements. Removable shades covered in linen. Antique white finish.

DE Metallrahmen mit Dekorelementen aus Polyresin. Abnehmbare, mit Leinen bezogene Lampenschirme.

FR Support en metal avec elements decoratifs en polirésine. Abat-jours en lin. Finition blanche antique.

SP Estructura metálica con elementos decorativos de

poliresina. Pantallas extraíbles cubiertas de lino. Acabado blanco antiguo.

IT Struttura in metallo con elementi decorativi in poliresina. Paralumi rimovibili rivestiti in lino. Finitura bianco antico.

PL Metalowe obramowanie z elementami dekoracyjnymi z żywicy poliestrowej. Zdejmowane klosze pokryte lmem. Wykończenie w kolorze białym antycznym.

RU Арматура сделана из металла, декоративные элементы — из полирезина. Цвет — белый антик. Съемные абажуры из льна.

○ antique white



1



4



2



5



3

1 ARM013-03-W

⦿ 3 x E14 40W
 Ø550 x h=370,
 570/870 mm
 ▭ d1=150 x d2=100 x
 h=130 mm
 AC220-240



2 ARM013-33-W

⦿ 3 x E14 40W
 Ø450 x h=360,
 560/860 mm
 ▭ d1=450 x d2=370 x
 h=200 mm
 AC220-240



3 ARM013-11-W

⦿ 1 x E27 40W
 Ø260 x h=470,
 470/470 mm
 ▭ d1=260 x d2=140 x
 h=150 mm
 AC220-240





ARM013-01-W

4 ARM013-01-W

$\varnothing 1 \times E14$ 40W
 $w=150 \times l=200 \times h=300$,
 $300/300$ mm
 $\square d1=150 \times d2=100 \times$
 $h=130$ mm
 AC220-240



5 ARM013-22-W

$\varnothing 1 \times E27$ 40W
 $\varnothing 400 \times h=1640$,
 $1640/1640$ mm
 $\square d1=405 \times d2=240 \times$
 $h=265$ mm
 AC220-240



Olivia

EN Metal frame, ivory finish.
Pleated satin shades.
DE Metallrahmen,
elfenbeinfarbene Ausführung.
Plissierte Lampenschirme aus
Satin.
FR Support en métal, finition
ivoire. Abat-jours en satin
plissé.
SP Estructura metálica,
acabado de color marfil.
Pantallas de satén plisado.

IT Struttura in metallo, finitura
avorio. Paralumi di raso
plissettati.
PL Metalowe obramowanie,
wykończenie w kolorze kości
słoniowej. Klosze satynowe
plisowane.
RU Арматура из металла,
цвет — слоновая кость. Аба-
журы из плиссированного
атласа.

● ivory



1 ARM326-05-W

⚪ 5 x E14 40W
∅630 x h=500,
700/1000mm
□d1=150 x d2=90 x
h=130mm
AC220-240



2 ARM326-55-W

⚪ 5 x E14 40W
∅500 x h=420,
620/920mm
□d1=500 x d2=420 x
h=250mm
AC220-240



3 ARM326-33-W

⚪ 3 x E14 40W
∅440 x h=420,
620/920mm
□d1=440 x d2=360 x
h=235mm
AC220-240





ARM326-55-W

4 ARM326-00-W

⚪ 1 × E14 40W
 Ø220 × h=380,
 380/380 mm
 ▭ d1=220 × d2=120 ×
 h=150 mm
 AC220-240



5 ARM326-01-W

⚪ 1 × E14 40W
 w=150 × l=220 × h=310,
 310/310 mm
 ▭ d1=150 × d2=90 ×
 h=130 mm
 AC220-240



Triumph

EN Metal frame, cream gold finish. Pleated satin lampshades. Crystal pendants.
 DE Metallrahmen, cremegoldfarbenes Dekor. Plissierte Lampenschirme aus Satin. Anhänger aus Kristall.
 FR Support en metal, finition creme dorée. Abat-jours en satin plisse. Pendentifs en cristal.
 SP Estructura metálica, acabado dorado crema. Pantallas de satén plisadas. Colgantes de cristal.

IT Struttura in metallo, finitura crema oro. Paralumi di raso plissettati. Pendenti in cristallo.
 PL Metalowe obramowanie, wykończenie kremowo-złote. Klosze satynowe plisowane. Kryształowe wisiorki.
 RU Арматура из металла, цвет — кремовое золото. Абажуры из плиссированного атласа. Подвески из хрусталя.

● cream gold



1

1 ARM288-05-G

⚡ 5 x E14 40W
 Ø630 x h = 700,
 700/1200 mm
 □ d1 = 140 x d2 = 85 x
 h = 110 mm
 AC220-240





Brionia

EN Metal frame, beige finish. Pleated satin lampshades.
 DE Gestell aus Metall mit Nadelspitze. Der Lampenschirm ist mit Anhängen aus Kristall.
 FR Support en métal, finition beige. Abat-jours en satin plissé.
 SP Estructura de metal, acabado beige. Pantallas de satén plisadas.

IT Struttura in metallo, finitura beige. Paralumi di raso plissettati.
 PL Metalowe obramowanie, wykończenie beżowe. Klosze satynowe plisowane.
 RU Арматура из металла, цвет – бежевый. Абажуры из плиссированного атласа.

● beige



1



4



2



3



5

1 ARM172-08-G

⊙ 8 x E14 40W
 ∅760 x h=530, 530/1030 mm
 ▭ d1=140 x d2=85 x
 h=110 mm
 AC220-240



2 ARM172-05-G

⊙ 5 x E14 40W
 ∅580 x h=480, 480/980 mm
 ▭ d1=140 x d2=85 x
 h=110 mm
 AC220-240



3 ARM172-02-G

⊙ 2 x E14 40W
 w=330 x l=200 x h=350,
 350/350 mm
 ▭ d1=140 x d2=85 x
 h=110 mm
 AC220-240





ARM172-08-G
ARM172-11-G
ARM172-02-G

4 ARM172-01-G

⌀1 x E14 40W
⌀180 x h=390,
390/390 mm
▭ d1=180 x d2=120 x
h=150 mm
AC220-240



5 ARM172-11-G

⌀1 x E14 40W
w=384 x l=380 x h=1650,
1650/1650 mm
▭ d1=380 x d2=250 x
h=280 mm
AC220-240



Filomena

EN Metal frame. Lampshade is decorated with lace. Crystal pendants.

DE Gestell aus Metall mit Kristallglasgehängen. Der Lampenschirm ist mit Anhängen aus Kristall.

FR Armature en métal. Abajours décorés de dentelle. Pendentifs en verre de cristal.

SP Estructura de metal. La pantalla está decorada con un encaje. Colgantes de cristal.

IT Struttura in metallo. Diffusore decorato in pizzo. Pendenti di cristallo.

PL Metalowe obramowanie. Lampa ozdobiona koronką. Kryształowe wisiorki.

RU Арматура из металла. Абажур декорирован кружевом. Подвески из хрусталя.

● ivory



1



2

1 ARM390-33-W

⦿ 3 × E14 40W
 Ø550 × h=450, 650/950 mm
 ▭ d1=550 × d2=450 ×
 h=220 mm
 AC220-240





2 ARM390-01-W

⦿ 1 × E14 40W
 w=150 × l=260 × h=380,
 ▭ d1=90 × d2=150 ×
 h=130 mm
 AC220-240





Grace

-  white gold
-  brass

EN Metal frame, white with gold finish. Pleated white organza lampshades. Crystal pendants.

DE Beschläge aus Metall, Farbe - weiß, mit Gold und Messing. Lampenschirme aus plissiertem Organza. Abhängungen aus Kristall.

FR Support en metal, finition blanche et or. Abat-jours en

organza blanc plisse. Pendentifs en cristal.

SP Soporte de metal de color blanco con oro y latón. Pantallas de organza plisada. Colgantes de cristal.

IT Struttura in metallo, finitura in bianco e oro. Paralumi in organza bianca plissettati. Pendenti in cristallo.

PL Metalowe obramowanie, wykończenie białe i złote. Plisowane białe abażury z organzy. Kryształowe wisiorki.

RU Арматура из металла, цвет — белый с золотом и латунь. Абажуры из плиссированной органзы. Подвески из хрустала.



1



3



2



4

1 ARM247-10-G

2 ARM247-06-G

3 ARM247-08-G

4 ARM247-01-G

⦿ 10 x E14 40W
 Ø850 x h=640,
 1240/1240 mm
 □ d1=140 x d2=90 x
 h=130 mm
 AC220-240

⦿ 6 x E14 40W
 Ø630 x h=560,
 760/1160 mm
 □ d1=140 x d2=90 x
 h=130 mm
 AC220-240

⦿ 8 x E14 40W
 Ø720 x h=590, 790/1190 mm
 □ d1=140 x d2=90 x
 h=130 mm
 AC220-240

⦿ 1 x E14 40W
 w=120 x l=270 x h=390,
 390/390 mm
 □ d1=140 x d2=90 x
 h=130 mm
 AC220-240





Grace



5



6



7



8

5 ARM247-11-G

⚡ 1 x E14 40W
 Ø380 x h=1650,
 1650/1650 mm
 □ d1=380 x d2=250 x
 h=290 mm
 AC220-240



6 ARM247-02-G

⚡ 2 x E14 40W
 w=390 x l=250 x h=390,
 390/390 mm
 □ d1=140 x d2=90 x
 h=130 mm
 AC220-240



7 ARM247-PL-01-G

⚡ 1 x E14 40W
 Ø300 x h=440,
 510/1300 mm
 □ d=250 x d2=380 x
 h=290 mm
 AC220-240



8 ARM247-00-G

⚡ 1 x E14 40W
 Ø320 x h=560,
 560/560 mm
 □ d1=320 x d2=180 x
 h=190 mm
 AC220-240



Grace



9



10



12



11

9 RC247-PL-10-R

⚭10 x E14 60W
 Ø850 x h=640,
 840/1240mm
 AC220-240



10 RC247-PL-08-R

⚭8 x E14 60W
 Ø720 x h=590,
 790/1190mm
 AC220-240



11 RC247-PL-01-R

⚭1 x E14 60W
 Ø300 x h=410, 610/1270mm
 □d1=300 x d2=200 x
 h=220mm
 AC220-240



12 RC247-PL-06-R

⚭6 x E14 60W
 Ø630 x h=560,
 760/1160mm
 AC220-240



Grace



13



14



15



16

13 RC247-WL-02-R

⚭ 2 × E14 60W
 w=390 × l=250 × h=390,
 390/390 mm
 AC220-240



14 RC247-WL-01-R

⚭ 1 × E14 60W
 w=120 × l=270 × h=390,
 390/390 mm
 AC220-240



15 RC247-TL-01-R

⚭ 1 × E14 40W
 Ø320 × h=550,
 550/550 mm
 ▭ d1=320 × d2=180 ×
 h=190 mm
 AC220-240



16 RC247-FL-01-R

⚭ 1 × E14 40W
 Ø380 × h=1650,
 1650/1650 mm
 ▭ d1=380 × d2=250 ×
 h=290 mm
 AC220-240



Sherborn

^{EN} Metal frame with stencil pattern. Acrylic diffuser.

^{DE} Metallrahmen mit Schablonenmuster. Der Lampenschirm aus Acryl.

^{FR} Support en métal, avec ornements patinés. Diffuseur acrylique.

^{SP} Estructura metálica con patrón de plantilla. Difusor acrílico.

^{IT} Struttura in metallo con fantasia stencil. Diffusore in acrilico.

^{PL} Metalowe obramowanie z wzorem stencil. Dyfuzor akrylowy.

^{RU} Арматура из металла. Использование трафаретного узора. Плафон из акрила.

● antique bronze



1

1 RC015-PL-01-G

1 x E27 60W

∅120 x h=250, 320/800mm

□d=120 x h=137mm

AC220-240



Vintage

EN Metal frame, antique bronze finish. Pleated satin lampshade.

DE Plissierte Lampenschirme aus Satin.

FR Support en métal, finition bronze antique. Abat-jours en satin plissé.

SP Estructura metálica, acabado bronce antiguo. Pantalla de satén plisada.

IT Struttura in metallo, finitura in bronzo antico. Paralume di raso plissettato.

PL Metalowe obramowanie, wykończenie antyczne brązowe. Klosz satynowy plisowany.

RU Арматура из металла, цвет — античная бронза. Абажуры из плиссированного атласа.

● antique bronze



1



3



4



2



5

1 ARM420-05-R

⊙ 5 × E14 40W
 Ø580 × h=360,
 360/860 mm
 ▭ d1=150 × d2=100 ×
 h=130 mm
 AC220-240



2 ARM420-03-R

⊙ 3 × E14 40W
 Ø580 × h=360,
 360/860 mm
 ▭ d1=150 × d2=100 ×
 h=130 mm
 AC220-240



3 ARM420-01-R

⊙ 1 × E14 40W
 w=150 × l=300 × h=280,
 ▭ d1=150 × d2=100 ×
 h=130 mm
 AC220-240





ARM420-22-R

4 ARM420-02-R

$\varnothing 2 \times E14$ 40W
 $w=390 \times l=270 \times h=280$,
 $\square d1=150 \times d2=100 \times$
 $h=130$ mm
 AC220-240



5 ARM420-22-R

$\varnothing 1 \times E14$ 40W
 $\varnothing 220 \times h=430$,
 $\square d1=220 \times d2=130 \times$
 $h=160$ mm
 AC220-240



Murano

EN Metal frame, bronze finish. Champagne colour crystal components and pendants.

DE Metallrahmen, Bronze-Ausführung. Champagnerfarbene Kristallkomponenten und Anhänger.

FR Support en métal, finition bronze. Composants et pendentifs en cristal de couleur Champagne.

SP Estructura metálica, con acabado bronce. Componentes y colgantes de cristal de color champán.

IT Struttura in metallo, finitura in bronzo. Componenti e pendenti in cristallo color champagne.

PL Armatura wykonana z metalu, wykończona na brąz. Elementy kryształowe i wisiorki w kolorze szampana.

RU Арматура из металла.

Хрустальные подвески в виде капель с силуэтом. Стекло и хрусталь цвета «шампань».

● bronze



1



2



3

1 RC855-PL-06-R

⚪ 6 × E14 40W
 Ø800 × h= 550, 750/1080mm
 ▭ d1=160 × d2=90 ×
 h=120mm
 AC220-240



2 RC855-WL-01-R

⚪ 1 × E14 40W
 w=160 × l= 300 × h= 360,
 ▭ d1=160 × d2=90 ×
 h=120mm
 AC220-240



3 ARM855-TL-01-R

⚪ 1 × E14 40W
 Ø260 × h= 480,
 ▭ d1=260 × d2=210 ×
 h=180mm
 AC220-240



Felicita

^{EN} Metal frame with cream finish. Shades covered in linen with decorative trim

^{DE} Metallrahmen mit cremefarbener Ausführung. Leinbezogene Lampenschirme mit dekorativen Zwirnbändern

^{FR} Support en metal finition creme. Abat-jour en lin à garniture décorative.

^{SP} Estructura metálica de color crema. Pantallas de lino con adornos decorativos.

^{IT} Struttura in metallo con finitura color crema. Paralumi rivestiti in lino con nastro decorativo.

^{PL} Metalowe obramowanie z wykończeniem kremowym. Klosze pokryte lnem z dekoracyjnym wykończeniem.

^{RU} Арматура из металла бежевого цвета. Абажуры изо льна с декоративной тесьмой

● beige



1



2

1 ARM029-PL-03-W

⊙ 3 × E14 40W
 ∅ 500 × h = 440, 640/1400 mm
 ▭ d1 = 500 × d2 = 380 ×
 h = 185 mm
 AC220-240



2 ARM029-01-W

⊙ 1 × E14 40W
 w = 150 × l = 220 × h = 290,
 ▭ d1 = 200 × d2 = 105 ×
 h = 155 mm
 AC220-240



Chester

^{EN} Metal frame brass finish. Brown fabric covered lampshades.

^{DE} Metallrahmen, Messing-Ausführung. Lampenschirme mit braunem Stoff bezogen.

^{FR} Support en métal couleur laiton. Abat-jours recouverts de tissu marron.

^{SP} Estructura metálica, acabado latón. Pantallas cubiertas de tela marrón.

^{IT} Struttura in metallo, finitura in ottone. Paralumi rivestiti in tessuto marrone.

^{PL} Metalowe obramowanie w kolorze miedzi. Klosze pokryte tkaniną brązową.

^{RU} Арматура из металла, цвет — латунь. Абажуры покрыты коричневой тканью.

● brass



1



2

1 RC0100-PL-05-R

⦿ 5 × E14 60W
 Ø 640 × h = 540, 700/940 mm
 ▭ d1 = 180 × d2 = 100 ×
 h = 120 mm
 AC220-240



2 RC0100-WL-01-R

⦿ 1 × E14 60W
 w = 180 × l = 252 × h = 325,
 ▭ d1 = 180 × d2 = 100 ×
 h = 120 mm
 AC220-240






CLASSIC CEILING

Classic ceiling bowls with decor





Facet

^{EN} Metal fittings in gold shade. Decorative crystal with architectural cut. The series includes ceiling chandeliers for 4, 6 arms and wall luminaires. Decorative crystal with architectural cut. The series includes ceiling chandeliers for 4, 6 arms and wall luminaires.

^{DE} Goldfarbene Metallbeschläge. Dekorativer Kristall mit einem architektonischem Schliff. Die Modellreihe umfasst Deckenleuchter mit 4, 6 Armen.

^{FR} Armature métallique teinte or. Cristal à facettes architecturales décoratifs. La gamme comprend les lustres à 4, 6 ampoules et les appliques.

^{SP} Herrajes de metal en color dorado. Cristal decorativo con corte arquitectónico. La gama incluye lámparas de techo con 4, 6 lámparas y lámpara de pared.

^{IT} La struttura in metallo color oro. Il cristallo decorativo a taglio architettonico. La serie

comprende le plafoniere a 4, 6 luci e le applique.

^{PL} Metalowa oprawa w kolorze złotym. Ozdobny kryształ z architektonicznymi szlifami.


W ofercie znajdują się żyrandole sufitowe z 4, 6 lampami oraz kinkiety.

^{RU} Металлическая арматура золотого оттенка. Декоративный хрусталь

с архитектурной огранкой.

Серия включает потолочные люстры на 4, 6 ламп и бра.

● gold



1



2

1 MOD094CL-04G

⊙ 4 × E14 60W
 ∅396 × h=192
 AC 220-240



2 MOD094CL-06G

⊙ 6 × E14 60W
 ∅486 × h=228
 AC 220-240



Aritos

^{EN} Metal frame, sandblasted glass diffuser with pattern.

^{DE} Metallrahmen, sandgestrahlter Lampenschirm aus gemustertem Glas.



^{FR} Support en métal, diffuseur en verre sablé avec motif.

^{SP} Estructura de metal, difusor de vidrio arenado con diseño.

^{IT} Struttura in metallo, diffusore in vetro sabbiato con decori.

^{PL} Metalowe obramowanie, dyfuzor szklany piaskowany z wzorem.

^{RU} Арматура из материала. Плафон из матового стекла с пескоструйным рисунком.

 white gold
 brown gold



1



2

1 C906-CL-04-W
C906-CL-04-R

⊙ 4 × E27 40W
∅ 470 × h = 180,
□ h = 150 mm
AC220-240



2 C906-CL-03-W

⊙ 3 × E27 40W
∅ 360 × h = 170,
□ h = 140 mm
AC220-240



Coupe

^{EN} Traditional ceiling bowl with antique flair. Nickel-coloured metal frame and textured glass. The series includes 3 luminaires with different diameters.

^{DE} Herkömmliche Deckenschale mit antiker Farbgebung. Nickelfarbige Metallbeschläge und fakturiertes Glas. Die Baureihe umfasst 3 Leuchten mit unterschiedlichen Durchmessern.

^{FR} Une coupe traditionnelle plafonnier au coloris antique. L'armature métallique de

couleur nickel et le verre expressif. Cette série comprend 3 luminaires de diamètre différent.

^{SP} Plafón de techo tradicional con un toque antiguo. Soporte de metal de color níquel y vidrio texturizado. La serie incluye 3 lámparas de diferentes diámetros.

^{IT} Una plafoniera tradizionale ad un design antico. La struttura in metallo di colore nickel e in vetro strutturato. La serie comprende 3 lampade di diametro diverso.

^{PL} Tradycyjna misa sufitowa o antycznym kolorze. Armatura wykonana z metalu w kolorze niklu i szkła teksturowanego. W serii są 3 lampy o różnych średnicach.

^{RU} Традиционная потолочная чаша с античным колоритом. Арматура из металла цвета никеля и фактурное стекло. Серия включает 3 светильника различного диаметра.

● nickel



1



2



3

1 C046CL-06N

⚡ 6 × E14 40W
 Ø482 × h=179,
 AC220-240



2 C046CL-04N

⚡ 4 × E14 40W
 Ø404 × h=159,
 AC220-240





3 C046CL-03N

⚡ 3 × E14 40W
 Ø304 × h=133,
 AC220-240





Diametrik

 white gold
 brown gold

EN Metal frame, sandblasted glass diffuser with pattern.

DE Metallrahmen, sandgestrahlter Lampenschirm aus gemustertem Glas.

FR Support en métal, diffuseur en verre sablé avec motif.

SP Estructura de metal, difusor de vidrio arenado con diseño.

IT Struttura in metallo, diffusore in vetro sabbiato con decori.

PL Metalowe obramowanie, dyfuzor szklany piaskowany z wzorem.

RU Арматура из материала. Плафон из матового стекла с пескоструйным рисунком.



1



2

1 C907-CL-03-W
C907-CL-03-R

3 × E27 40W
 Ø450 × h=140,
 □h=105mm
 AC220-240



2 C907-CL-02-W

2 × E14 40W
 Ø330 × h=110,
 AC220-240



Speria

^{EN} Metal frame. Frosted glass diffuser.

^{DE} Metallrahmen. Lampenschirm aus mattiertem Glas.

^{FR} Glas. Support en métal. Diffuseur en verre dépoli.

^{SP} Estructura de metal. Difusor de vidrio esmerilado.

^{IT} Struttura in metallo. Diffusore in vetro acidato.

^{PL} Metalowe obramowanie, oszroniony dyfuzor szklany.

^{RU} Арматура из металла.

Плафон из матового стекла.

● cream



1

1 C900-CL-03-W

3 × E14 40W
Ø420 × h = 135,
□h = 135 mm
AC220-240



Pascal

-  white gold
-  antique bronze

EN Metal frame, sandblasted glass diffuser with pattern.

DE Metallrahmen, sandgestrahlter Lampenschirm aus gemustertem Glas.

FR Support en métal, diffuseur en verre sablé avec motif.

SP Estructura de metal, difusor de vidrio arenado con diseño.

IT Struttura in metallo, diffusore in vetro sabbiato con decori.

PL Metalowe obramowanie, dyfuzor szklany piaskowany z wzorem.

RU Арматура из металла.

Плафон из матового стекла с пескоструйным рисунком.



1



2

1 C908-CL-04-W
C908-CL-04-R

⚡ 4 × E27 40W
∅470 × h=200,
▭h=175mm
AC220-240



2 C908-CL-03-W
C908-CL-03-R

⚡ 3 × E27 40W
∅370 × h=190,
▭h=165mm
AC220-240



Combinare

^{EN} Metal frame, matt glass
diffuser.

^{DE} Metallrahmen, Lampen-
schirm aus mattiertem Glas.

^{FR} Support en métal, diffuseur
en verre mat.

^{SP} Estructura metálica, difu-
sor de cristal mate.

^{IT} Struttura in metallo, diffu-
sore in vetro opaco.

^{PL} Metalowe obramowanie,
dyfuzor z matowego szkła.

^{RU} Арматура из металла.

Плафон из матового стекла.

● antique bronze



1

1 C232-CL-03-R

⚡ 3 x E27 60W
∅480 x h=280,
AC220-240



CLASSIC CRYSTAL

Classic crystal in a palace style creates a unique atmosphere of sophistication and bohemian luxury in the room





Karolina

^{EN} Metal frame, gold finish. Crystal pendants of different sizes and shapes.

^{DE} Metallrahmen, vergoldet. Anhänger aus Kristall in verschiedenen Größen und Formen.

^{FR} Monture en métal, finition dorée. Pendentifs en cristal de différentes tailles et formes.

^{SP} Estructura de metal, acabado dorado. Colgantes de cristal de diferentes tamaños y formas.

^{IT} Struttura in metallo, finitura oro. Pendenti in cristallo di diverse dimensioni e forme.

^{PL} Metalowe obramowanie, wykończenie w kolorze złotym. Kryształowe wisiorki o różnych rozmiarach i kształtach.

^{RU} Арматура из металла, цвет — золото. Декоративные подвески из хрустала различных размеров и форм.

● gold



1



2

1 DIA120-09-G

⊙ 9 × E14 40W
 Ø510 × h = 245, 270/270 mm
 ▢ h = 130 mm
 AC220-240



2 DIA120-06-G

⊙ 6 × E14 40W
 Ø410 × h = 215, 240/240 mm
 ▢ h = 130 mm
 AC220-240



Broche

^{EN} Round metal frame. Crystals of different sizes.

^{DE} Runder Metallrahmen. Kristalle in verschiedenen Größen.

^{FR} Support en métal rond.

^{SP} Estructura redonda de metal. Cristales de diferentes tamaños.

^{IT} Struttura in metallo tonda. Cristalli di diverse dimensioni.


^{PL} Metalowe obramowanie okrągłe. Kryształy o różnych rozmiarach.

^{RU} Кристаллы разных размеров и форм размещены на каркасе из металла. Цвет — никель.

● nickel



1



2

1 DIA902-06-N

⊙ 6 × E14 60W
 Ø490 × h = 140, 160/160 mm
 AC220-240



2 DIA902-04-N

⊙ 4 × E14 60W
 Ø400 × h = 100, 120/120 mm
 AC220-240



Palace

EN Metal frame, brass finish. Crystals of different sizes and shapes.

DE Metallrahmen, Messing-Ausführung. Kristalle in verschiedenen Größen und Formen.

FR Support en métal, finition en laiton. Cristaux de différentes tailles et formes.

SP Estructura metálica, con acabado latón. Cristales de diferentes tamaños y formas.

IT Struttura in metallo, finitura in ottone. Cristalli di diverse dimensioni e forme.

PL Metalowe obramowanie w kolorze miedzi. Kryształ o różnych rozmiarach i kształtach.

RU Арматура из металла, цвет — латунь. Декоративные элементы из хрусталя различных размеров и форм.

● antique gold



1 DIA890-CL-10-G

⊙10 × E27 60W
 Ø800 × h=377, 442/442 mm
 AC220-240



2 DIA890-CL-18-G

⊙18 × E27 60W
 Ø1000 × h=625,
 688/688 mm
 AC220-240



3 DIA891-CL-14-G

⊙14 × E27 60W
 Ø800 × h=500, 567/567 mm
 AC220-240



4 DIA890-CL-06-G

⊙6 × E27 60W
 Ø500 × h=380,
 380/445 mm
 AC220-240





DIA890-CL-05-G

5 DIA890-CL-05-G

5 × E27 60W
 Ø400 × h=370, 435/435mm
 AC220-240



6 DIA890-WL-01-G

1 × E27 60W
 w=170 × l=119 × h=184,
 184/184mm
 AC220-240



Bella

EN Metal frame, gold finish. Crystals of different sizes and shapes.

DE Metallrahmen, vergoldet. Kristalle in verschiedenen Größen und Formen.

FR Monture en métal, finition dorée. Cristaux de différentes tailles et formes.

SP Estructura de metal, acabado dorado. Cristales de diferentes tamaños y formas.

IT Struttura in metallo, finitura oro. Cristalli di diverse dimensioni e forme.

PL Metalowe obramowanie, wykończenie w kolorze złotym. Kryształ o różnych rozmiarach i kształtach.

RU Арматура из металла, цвет — золото. Декоративные элементы из хрусталя различных размеров и форм.

● gold



1



2



3

1 DIA750-TT50-WG

⊙ 8 × E14 60W
 Ø500 × h = 650,
 850/1741mm
 AC220-240



2 DIA750-TT40-WG

⊙ 6 × E14 60W
 Ø400 × h = 610, 810/1701mm
 AC220-240



3 DIA750-PT50-WG

⊙ 6 × E14 60W
 Ø500 × h = 370, 370/370mm
 AC220-240





Sevilla

EN Metal frame, gold finish.
Crystal pendants.
DE Metallrahmen, vergoldet.
Anhänger aus Kristall.
FR Support en métal, finition dorée. Pendentifs en cristal.
SP Estructura de metal, acabado dorado. Colgantes de cristal.

IT Struttura in metallo, finitura oro. Pendenti in cristallo.
PL Metalowe obramowanie, wykończenie w kolorze złotym. Kryształowe wisiorki.
RU Арматура из металла, цвет — золото. Декоративные подвески из хрусталя.

● gold



1




2



3


1 DIA004-08-G

⊙ 8 × E14 60W
∅760 × h = 560,
560/960 mm
AC220-240



2 DIA004-06-G

⊙ 6 × E14 60W
∅620 × h = 560, 560/960 mm
AC220-240



3 DIA004-01-G

⊙ 1 × E14 60W
w = 120 × l = 270 × h = 360,
AC220-240





Cascade

^{EN} Metal frame, brass tape, antique gold finish. Crystal pendants.

^{DE} Metallrahmen, Band aus Messing, Antikgold-Ausführung. Anhänger aus Kristall.

^{FR} Support en métal, ruban en laiton, finition or antique. Pendentifs en cristal.

^{SP} Estructura metálica, aro de latón, acabado dorado antiguo. Colgantes de cristal.

^{IT} Struttura in metallo, nastro di ottone, finitura oro antico. Pendenti in cristallo.

^{PL} Metalowe obramowanie, taśma mosiężna, wykończenie antyczne złote. Kryształowe wisiorki.

^{RU} Арматура из металла, цвет — золото. Латунная лента. Подвески из хрусталя.

- gold
- antique gold



1 DIA522-CL-12-G

⊙12 × E14 60W
 Ø420 × h=975,
 1000/1000mm
 AC220-240



2 DIA522-CL-07-G

⊙7 × E14 60W
 Ø420 × h=475,
 500/500mm
 AC220-240



Niagara

^{EN} Metal frame, gold finish. Crystals of different sizes and shapes.

^{DE} Metallrahmen, vergoldet. Kristalle in verschiedenen Größen und Formen.

^{FR} Support en métal, finition or. Cristaux de différentes tailles et formes.

^{SP} Estructura de metal, acabado dorado. Cristales de diferentes tamaños y formas.

^{IT} Struttura in metallo, finitura oro. Cristalli di diverse dimensioni e forme.

^{PL} Metalowe obramowanie, wykończenie w kolorze złotym, kryształy o różnych rozmiarach i kształtach.

^{RU} Арматура из металла, цвет — золото. Декоративные элементы из хрусталя различных размеров и форм.

● gold



1

1 DIA003-PT50-G

Ⓛ16 × E14 60W
 Ø515 × h=1705, 1750/1750mm
 AC220-240



Toils

- gold
- nickel

^{EN} Metal frame, chrome finish. Crystal pendants. Adjustable. Gold or nickel finish available.

^{DE} Metallrahmen, verchromt. Anhänger aus Kristall. Höhenverstellbar. Erhältlich in Gold oder Nickel.

^{FR} Monture en métal, finition chromée. Pendentifs en cristal. Hauteur réglable. Finition or ou nickel disponible.

^{SP} Estructura metálica. Colgantes decorativos de cristal. Altura ajustable. Disponible en 2 colores: dorado o níquel.

^{PL} Metalowe obramowanie, chromowane. Kryształowe wisioriki. Regulowana wysokość. Dostępne wykończenie złote lub niklowane.

^{IT} Struttura in metallo, finitura cromata. Pendenti in cristallo.

Altezza regolabile. Disponibile con finiture in oro o nichel.

^{RU} Арматура из металла. Декоративные подвески из хрусталя. Регулируемая длина. Модель доступна в 2-х цветах: золото, никель.



¹ DIA600-07-G
DIA600-07-N

Ⓛ7 × E14 60W
w = 933 × l = 240 × h = 280,
430/680mm
AC220-240





Basfor

- antique gold
- antique nickel

EN Metal frame, diamond-shaped crystals.
 DE Metallrahmen, diamantförmige Kristalle.
 FR Monture en métal, cristaux en forme de losange.
 SP Estructura de metal, cristales en forma de diamante.

IT Struttura in metallo, cristalli a forma di diamante.
 PL Metalowe obramowanie, kryształy w kształcie diamentu.
 RU Арматура из металла, хрусталь ромбовидной огранки.




1



3



2



4

1 DIA100-CL-16-G

2 DIA100-CL-12-G

3 DIA100-CL-03-G
DIA100-CL-03-N

4 DIA100-WL-02-G
DIA100-WL-02-N

⦿ 16 × E14 60W
 Ø605 × h=325,
 350/350 mm
 AC220-240

⦿ 12 × E14 60W
 Ø460 × h=295,
 320/320 mm
 AC220-240

⦿ 3 × E14 60W
 Ø300 × h=180, 205/205 mm
 AC220-240

⦿ 2 × E14 60W
 w=255 × l=150 × h=125, 125/125 mm
 AC220-240



Ottilia

^{EN} Metal frame, gold finish. Crystals of different sizes and shapes.

^{DE} Metallrahmen, vergoldet. Kristalle in verschiedenen Größen und Formen.

^{FR} Support en métal, finition or. Cristaux de différentes tailles et formes.

^{SP} Estructura de metal, acabado dorado. Cristales de diferentes tamaños y formas.

^{IT} Struttura in metallo, finitura oro. Cristalli di diverse dimensioni e forme.

^{PL} Metalowe obramowanie, wykończenie w kolorze złotym. Kryształy o różnych rozmiarach i kształtach.

^{RU} Арматура из металла, цвет – золото. Декоративные элементы из хрусталя различных размеров и форм.

● gold



1



3



2



4

1 DIA700-CL-12-G

⊙ 12 × E14 60W
 Ø 650 × h = 315,
 340/340 mm
 AC220-240



2 DIA700-CL-06-G

⊙ 6 × E14 60W
 Ø 435 × h = 235,
 260/260 mm
 AC220-240



3 DIA700-CL-03-G

⊙ 3 × E14 60W
 Ø 320 × h = 210, 235/235 mm
 AC220-240



4 DIA700-WL-02-G

⊙ 2 × E14 60W
 w = 250 × l = 130 × h = 130,
 130/130 mm
 AC220-240



CLASSIC PICTURE

Illumination of paintings with classic ornament





299

Raphael

- white
- gold
- bronze

EN Metal frame, adjustable diffuser. Available in 3 finishes.
 DE Metallrahmen, verstellbarer Diffusor. Erhältlich in 3 Ausführungen.
 FR Support en métal, diffuseur réglable. Disponible en 3 finitions.
 SP Estructura metálica, difusor ajustable. Disponible en 3 acabados.

IT Struttura in metallo, diffusore regolabile. Disponibile in 3 finiture.
 pl Metalowe obramowanie, regulowany dyfuzor. Dostępny w 3 wykończeniach.
 RU Арматура из металла. Механизм регулировки угла подсветки. Модель представлена в 3-х цветах.



1

- 1 PIC113-02-W
 PIC113-02-G
 PIC113-02-R

⚡ 2 × E14 25W
 w=440 × l=165 × h=180,
 180/180mm
 AC220-240





Picasso

- white
- gold
- bronze

EN Metal frame, adjustable diffuser. Available in 3 finishes.
 DE Metallrahmen, verstellbarer Diffusor. Erhältlich in 3 Ausführungen.
 FR Support en métal, diffuseur réglable. Disponible en 3 finitions.
 SP Estructura metálica, difusor ajustable. Disponible en 3 acabados.

IT Struttura in metallo, diffusore regolabile. Disponibile in 3 finiture.
 pl Metalowe obramowanie, regulowany dyfuzor. Dostępny w 3 wykończeniach.
 RU Арматура из металла. Механизм регулировки угла подсветки. Модель представлена в 3-х цветах.



1

- 1 PIC114-02-W
 PIC114-02-G
 PIC114-02-R

💡 2 × E14 25W
 w = 445 × l = 209 × h = 171, 171/171mm
 AC220-240





Renoir

EN Metal frame, adjustable diffuser. Available in 2 finishes.

DE Metallrahmen, verstellbarer Diffusor. Erhältlich in 2 Ausführungen.

FR Support en métal, diffuseur réglable. Disponible en 2 finitions.

SP Estructura metálica, difusor ajustable. Disponible en 2 acabados.

IT Struttura in metallo, diffusore regolabile. Disponibile in 2 finiture.

PL Metalowe obramowanie, regulowany dyfuzor. Dostępny w 2 wykończeniach.

RU Арматура из металла. Механизм регулировки угла подсветки. Модель представлена в 2-х цветах.

○ white
● bronze



1

1 PIC118-22-W
PIC118-22-R

💡 2 × E14 25W
w=359 × l=212 × h=122,
122/122 mm
AC220-240





Giovanni

EN Metal frame, adjustable diffuser. Available in bronze.

DE Metallrahmen, verstellbarer Diffusor. Erhältlich in Bronzefarbe.

FR Support en métal, diffuseur réglable. Disponible en bronze.

SP Estructura metálica, difusor ajustable. Disponible en color bronceado.

IT Struttura in metallo, diffusore regolabile. Disponibile in bronzo.

PL Metalowe obramowanie, regulowany dyfuzor. Dostępny w kolorze brązowym.

RU Арматура из металла. Механизм регулировки угла подсветки. Модель представлена в бронзовом цвете.

● bronze



1

1 PIC119-44-R

⚡ 4 x E14 25W
w=713 x l=200 x h=122,
122/122 mm
AC220-240



Rubens

^{EN} Metal frame, adjustable diffuser. Available in 2 finishes.

^{DE} Metallrahmen, verstellbarer Diffusor. Erhältlich in 2 Ausführungen.

^{FR} Support en métal, diffuseur réglable. Disponible en 2 finitions.

^{SP} Estructura metálica, difusor ajustable. Disponible en 2 acabados.

^{IT} Struttura in metallo, diffusore regolabile. Disponibile in 2 finiture.

^{PL} Metalowe obramowanie, regulowany dyfuzor. Dostępny w 2 wykończeniach.

^{RU} Арматура из металла. Механизм регулировки угла подсветки. Модель представлена в 2-х цветах.

○ white
● bronze



1


1 PIC117-01-W
PIC117-01-R


💡 1 × E14 25W
w = 233 × l = 212 × h = 122, 122/122mm
AC220-240



DECORATIVE WALL

Modern and classic wall lamps are designed for accent lighting, and can be used as an independent light source indoors or outdoors. The decorative elements of the lamps will be the perfect aesthetic completion of the image in your space





309

Jack-stone

^{EN} Stainless steel fittings in two colour shades: nickel and gold. A trendy combination of brushed and glossy metal. A 3000K LED light.

^{DE} Beschläge aus Edelstahl in zwei Farbtönen: Nickel und Gold. Eine trendige Kombination aus Matt- und Glanzmetall. LED-Licht mit einer 3000K Farbtemperatur.

^{FR} Armature en inox de deux teintes: nickel et or. Combinaison moderne du métal mat et brillant. Source de lumière LED à température 3000K.

^{SP} Herrajes de acero inoxidable en dos tonos: níquel y dorado. Combinación contemporánea de metal mate y brillante. Fuente de luz LED con una temperatura de 3000K.

^{IT} La struttura in metallo inox di due tonalità: nichel e oro. La combinazione attuale di metallo opaco e lucido. La sorgente luminosa a LED con colore della luce 3000K.

^{PL} Oprawa ze stali nierdzewnej w dwóch odcieniach: nikiel i złoto. Modne połączenie matowego i błyszczącego metalu.

Źródło światła LED o temperaturze 3000K.

^{RU} Арматура из нержавеющей стали в двух оттенках: никель и золото. Актуальное сочетание матового и глянцевого металла. Светодиодный источник света с температурой 3000K.

● gold
● nickel



1



2

1 MOD314WL-L13G3K
MOD314WL-L13N3K

💡 LED × 13W
w = 790 × l = 74 × h = 371,
550 lm, 3000K, >90 Ra, 120°,
AC 220-240

NEW  IP20 LED

2 MOD314WL-L8G3K
MOD314WL-L8N3K

💡 LED × 8W
w = 363 × l = 74 × h = 269,
350 lm, 3000K, >90 Ra, 120°,
AC 220-240

NEW  IP20 LED



MOD314WL-L13G3K

Jupiter

^{EN} A wall luminaire made of brushed metal. Diffusers - transparent cast glass and matt acrylic. Shades: brass, marble pattern. 3000K LED strip light.

^{DE} Wandleuchten aus mattem Metall. Die Lichtstreuer sind aus transparentem Gussglas und mattem Acryl hergestellt. Farbtöne: Messing, Marmor-Muster LED-Streifen mit einer 3000K Farbtemperatur.

^{FR} Applique en métal mat. Diffuseurs - en verre transparent coulé et en acryl mat. Teintes: laiton à dessin marbre. Bande LED à température 3000K.

^{SP} Lámpara de pared de metal cepillado. Difusores de vidrio moldeado transparente y acrílico esmerilado. En tonos de latón y en jaspeado. Tiras de LED con una temperatura de 3000K. una temperatura de 3000K.

^{IT} L'applique in metallo opaco. I diffusori in vetro fuso trasparente e acrilico opaco. Le tonalità: ottone, effetto marmo. La striscia LED con colore della luce 3000K.

^{PL} Kinkiet wykonany z matowego metalu. Dyfuzory są wykonane z przezroczystego odlewane szkła i matowego

akrylu. Kolor brąz z naniesionym rysunkiem pod marmur. Taśma świetlna LED o światłości 3000K.

^{RU} Бра из матового металла. Рассеиватели - прозрачное литое стекло и матовый акрил. Оттенки: латунь, мраморный рисунок. Светодиодная лента с температурой 3000K.

● brass
● marble



1



2

1 MOD320WL-L12BS3K

💡 LED x 12W
 Ø448 x w=381 x l=38 x
 h=381,
 1300lm, 3000K, >80 Ra, 120°,
 AC 220-240

NEW IP20 LED

2 MOD320WL-L10BS3K

💡 LED x 10W
 Ø381 x w=381 x l=38 x
 h=381,
 1100lm, 3000K, >80 Ra, 120°,
 AC 220-240

NEW IP20 LED



3



4



5

3 MOD320WL-L13MR3K
MOD320WL-L6BS3K

💡 LED × 6W
 Ø300 × w=300 × l=30 ×
 h=300,
 200lm, 3000K, >80 Ra, 120°,
 AC 220-240

NEW IP20 LED

4 MOD320WL-L8BS3K

💡 LED × 8W
 Ø250 × w=250 × l=38 ×
 h=250,
 400lm, 3000K, >80 Ra, 120°,
 AC 220-240

NEW IP20 LED

5 MOD320WL-L5BS3K

💡 LED × 6W
 Ø184 × w=184 × l=38 × h=184,
 300lm, 3000K, >80 Ra, 120°,
 AC 220-240

NEW IP20 LED



MOD320WL-L12BS3K
MOD320WL-L13MR3K
MOD320WL-L8BS3K
MOD320WL-L5BS3K



Mabell

- brass
- chrome
- gold

^{EN} Edgy asymmetric design. Glossy dome lights made of cast blown glass. Three colour shades: chromium, gold and copper. The series includes suspended and wall luminaires.

^{DE} Trendiges asymmetrisches Design. Hochglanz-Lichtkuppeln aus blasgeformtem Gussglas. Drei Farbtöne: Chrom, Gold und Kupfer. Die Modellreihe umfasst Pendellampen und Wandleuchten.

^{FR} Design trend asymétrique. Plafonniers en verre

lustré coulé soufflé. Trois teintes: chrome, or et cuivre. La gamme comprend les suspensions et les appliques.

^{SP} Diseño asimétrica según la tendencia de moda. Pantallas de vidrio fundido soplado brillante. Tres tonos: cromo, dorado y cobre. En la serie se incluyen colgantes y lámpara de pared.

^{IT} Il disegno asimmetrico in linea con il trend del momento. I diffusori in vetro fuso soffiato lucido. Tre tonalità: cromo, oro e rame. La serie comprende

le lampade a sospensione e le applique.

^{PL} Modny asymetryczny design. Połafony z błyszczącego szkła dmuchanego. Trzy odcienie: chrom, złoto i miedź. W skład serii wchodzi lampy wiszące i kinkiety.

^{RU} Трендовый асимметричный дизайн. Глянцевые плафоны из литого выдувного стекла. Три оттенка: хром, золото и медь. В серии – подвесы и бра.



1



2



3

1 MOD306WL-01C

Ⓛ1 × E14 40W
w = 208 × l = 128 × h = 275,
h = 124 mm
AC 220-240



2 MOD306WL-01CH

Ⓛ1 × E14 40W
w = 208 × l = 128 × h = 275,
h = 124 mm
AC 220-240



3 MOD306WL-01G

Ⓛ1 × E14 40W
w = 128 × l = 275 × h = 208,
h = 124 mm
AC 220-240





Mare

^{EN} Decorative wall luminaires made of metal and glass. Colour shades - chromium and gold. The light source is hidden under a decorative reflector.

^{DE} Dekorative Wandleuchten aus Metall und Glas. Farbtöne: Chrom und Gold. Die Lichtquelle befindet sich hinter dem dekorativen Reflektor.

^{FR} Appliques décoratives et métal et verre. Teintes - chrome et or. La source de lumière est située derrière le réflecteur décoratif.


^{SP} Lámparas de pared decorativas de metal y cristal. Tonos en cromo y dorado La fuente de luz se encuentra detrás del reflector decorativo.

^{IT} Le applique decorative in metallo e vetro. Le tonalità: cromo e oro. La sorgente luminosa è posizionata dietro il diffusore decorativo.

^{PL} Dekoracyjne kinkiety z metalu i szkła. Odcienie są chromowane i złote. Źródło światła znajduje się za ozdobnym reflektorem.

^{RU} Декоративные бра из металла и стекла. Оттенки - хром и золото. Источник света расположен за декоративным отражателем.

● chrome
● gold



1

1 MOD305WL-01CH
MOD305WL-01G

⚡ 1 × G9 40
∅400 × l=130 × h=445,
AC 220-240

NEW  IP20

Kant

^{EN} Metal housing. Colour - chromium. The light sources are hidden under the acrylic. Built-in 4000K LED-module.
^{DE} Metallgehäuse. Farbe - Chrom. Lichtquellen sind unter dem Acryl versteckt. Integriertes LED-Modul mit einer 4000K Farbtemperatur.
^{FR} Corps métallique. Couleur - chrome. Les sources de lumière sont cachées sous l'acryl. Module LED intégré à température 4000K.

^{SP} Carcasa metálica. Color cromado. Las fuentes de luz están ocultas bajo el acrílico. Módulo LED integrado con temperatura de 4000K.
^{IT} Il corpo in metallo. Colore cromo. Le sorgenti luminose sono nascoste dietro l'acrilico. Il modulo LED integrato con colore della luce 4000K.
^{PL} Obudowa metalowa. Kolor: chrom. Źródła światła ukryte pod akrylem. Zintegrowany moduł LED o temperaturze 4000K.

^{RU} Металлический корпус. Цвет – хром. Источники света скрыты под акрилом. Интегрированный LED-модуль с температурой 4000K.

 chrome



1

1 C002WL-L12CH4K

LED 12W
 w = 110 × l = 95 × h = 415,
 950 lm, 4000 K, >80 Ra, 120°,
 AC 85-265



Facet

^{EN} Metal fittings in two colour shades: chromium and gold. Decorative crystal with architectural cut. The series includes ceiling chandeliers for 4, 6 arms and wall luminaires.

^{DE} Metallbeschläge in zwei Farbtönen: Chrom und Gold. Dekorativer Kristall mit einem architektonischem Schliff. Die Modellreihe umfasst Deckenleuchte mit 4, 6 Flammen und Wandleuchte.

^{FR} Armature métallique de deux teintes : chrome et or.

Cristal à facettes architecturales décoratifs. La gamme comprend les lustres à 4, 6 ampoules et les appliques.

^{SP} Herrajes de metal en dos tonalidades: cromo y dorado. Cristal decorativo con corte arquitectónico. La gama incluye lámparas de techo con 4, 6 lámparas y lámpara de pared.

^{IT} La struttura in metallo di due tonalità: cromo e oro. Il cristallo decorativo a taglio architettonico. La serie comprende

le plafoniere a 4, 6 luci e le applique.

^{PL} Metalowa oprawaw dwóch odcieniach: chrom i złoto. Ozdobny kryształ z architektonicznymi szlifami. W ofercie znajdują się żyrandole sufitowe z 4, 6 lampami oraz kinkiety.

^{RU} Металлическая арматура в двух оттенках: хром и золото. Декоративный хрусталь с архитектурной огранкой. Серия включает потолочные люстры на 4, 6 ламп и бра.

● gold



1

1 MOD094WL-01G

⚡ 1 × E14 60W
w = 130 × l = 100 × h = 250,
AC 220-240

NEW  IP20

Nashorn

^{EN} Metal frame, polyresin decorative base. PVC shade covered in fabric.

^{DE} Metallrahmen in Antikmessing. Lampenschirm aus grünem Overlay-Glas.

^{FR} Support en métal, base décorative en polyrésine. Abajour en PVC recouvert de tissu.

^{SP} Estructura metálica, base decorativa de poliresina. Pantalla de PVC recubierta de tela.

^{IT} Struttura in metallo, base decorativa in poliresina. Paralume in PVC rivestito in tessuto.

^{PL} Metalowe obramowanie, baza dekoracyjna z żywicy

poliestrowej. Klosz PCV pokryty tkaniną.

^{RU} Арматура из металла, основание из полирезина. Абажур из ПВХ покрыт тканью.

○ white
● black



1


1 MOD47OWL-01B
MOD47OWL-01W

💡 1 × E14 40W
w=145 × l=320 × h=300,
□ d=145 × h=170 mm
AC220-240



DECORATIVE TABLE

Table lamps for accent lighting





323

Collar

^{EN} Decor is made of glass spheres strung on a rope. 3 types of glass: cast transparent, brushed blown, stamped tinted glass. The LED strip light is hidden under an acrylic diffuser.

^{DE} Dekor – Glaskugeln, auf einem Draht aufgezogen. 3 Glasarten: gegossenes transparentes Glas, blasgeformtes matt, abgetöntes Pressglas. Der LED-Streifen ist unter dem Acryldiffusor versteckt.

^{FR} Décoration - sphères en verre enfilées sur un câble. Le verre de trois types: trans-

parant coulé, soufflé dépoli, estampé fumé. La bande LED est cachée sous le diffuseur acrylique.

^{SP} Decoración consistente en esferas de vidrio colgadas en una cuerda. Vidrio de 3 tipos: transparente fundido, esmerilado soplado, tintado estampado. La tira de LED va oculta bajo un difusor acrílico.

^{IT} Il decoro sono le sfere in vetro, legate da una fune. Il vetro di tre tipologie: vetro fuso trasparente, vetro soffiato opaco e vetro stampato tinto. La striscia LED è nascosta sotto il

diffusore acrilico.

^{PL} Ozdoba- szklane kule nawleczone na sznur. Szkło 3 rodzajów: formowane przezroczyście, dmuchane matowe, stemplowane barwione w masie. Taśma LED jest ukryta pod akrylowym dyfuzorem.

^{RU} Декор – стеклянные сферы, нанизанные на трос. Стекло 3 видов: литое прозрачное, дутое матовое, штампованное тонированное. Светодиодная лента скрыта под акриловым рассеивателем.

● chrome



1

1 MOD301TL-L18CH3K

💡 LED 18W
 Ø180 × h=450,
 300lm, 3000K, >80Ra,
 AC 220-240





MOD301TL-L18CH3K

Puntes

^{EN} Metal fittings in two colour shades: gold, chromium. Decorative crystals. The series includes suspended, wall, table and floor luminaires.

^{DE} Metallbeschläge in zwei Farbtönen: Gold, Chrom. Dekorative Kristalle. Die Modellreihe umfasst abgehängte Lampen, Wand-, Boden- und Tischleuchten.

^{FR} Armature métallique de deux teintes - of et chrome. Christaux décoratifs. La

gamme comprend les suspensions, les modèles de table et sur sol.

^{SP} Herraje de metal con tono dorado o cromo. Cristales decorativos. La gama incluye luminarias colgantes, de pared, de mesa y de suelo.

^{IT} La struttura di metallo di due tonalità: oro, cromo. I cristalli decorativi. La serie comprende le lampade a sospensione, le lampade da parete, da tavolo e da terra.

^{PL} Metalowa oprawa w dwóch odcieniach: złoty, chrom. Kryształowy dekoracyjny.

W skład serii wchodzi lampy wiszące, ścienne, stołowe i podłogowe.

^{RU} Металлическая арматура в двух оттенках: золото, хром. Декоративные кристаллы. Серия включает подвесные, настенные, настольные и напольные светильники.

● chrome
● gold



1

1 MOD043TL-02CH
MOD043TL-02G

💡 2 × E14 60W
Ø200 × h=580,
AC 220-240





Cipresso

^{EN} Metal fittings in golden colour. Dome light – brushed cast glass.

^{DE} Goldfarbene Metallbeschläge. Lichtkuppel - mattes, gegossenes Glas.

^{FR} Armature métallique de clopuleur or. Plafonnier en verre coulé mat

^{SP} Herraje metálico de color dorado. Pantalla de vidrio fundido esmerilado.

^{IT} La struttura in metallo color oro. Il diffusore in vetro fuso opaco.

^{PL} Metalowa oprawaw kolorze złotym. Plafon wykonany jest z matowego szkła profilowanego.

^{RU} Металлическая арматура в золотом цвете. Плафон – матовое литое стекло.

● gold



1

1 Z014TL-01G

⚪ 1 × E14 40W
 Ø200 × h = 753,
 ▭ d1 = 100 × d2 = 100 ×
 h = 350mm
 AC 220-240





Verre

EN Metal fittings in brass colours. Cast acrylic at the housing bottom. Decor – blown glass. Double lampshade made of organza and thick linen.

DE Metallbeschläge in Messing. Gegossenes Acryl am Gehäusefußpunkt. Dekor – blasgeformtes Glas. Doppelter Lampschirm aus Organza und dichtem Lein.

FR Armature métallique de couleur laiton. Acryle coulé à la base du corps. Décoration – verre soufflé. Abat-jour double en organza et en lin serré.

SP Herraje de metal en colores latón y cromado. Acrílico fundido en la base del cuerpo. Decoración de vidrio soplado. Pantalla doble de organza y lino grueso.

IT La struttura in metallo di color ottone. La base del corpo in acrilico pressofuso. Il decoro in vetro soffiato. Il doppio paralume in organza e lino compatto.

PL Osprzęt metalowy w kolorze miedzi. Akryl odlewany u podstawy korpusu. Dekoracje z dmuchanego szkła. Podwójny abażur wykonany z organzy i

grubego lnu.

RU Металлическая арматура в цвете латунь. Литой акрил в основании корпуса. Декор – выдувное стекло. Двойной абажур из органзы и плотного льна.

● brass



1

1 Z005TL-01BS

⚡ 1 x E27 40
 Ø300 x h = 540,
 □ d1 = 230 x d2 = 300
 AC 220-240





Muse

- brass
- gold
- grey

^{EN} Textile lamp shade. Bottom – sculptured cast glass. Bottom shades: transparent, smoky, powdery.

^{DE} Textiler Lampeenschirm. Gestell - gegossenes Skulpturglas. Farbtöne des Gestells: transparent, rauchig, pudrig.

^{FR} Abat-jour en textile. Base en verre coulé sculpté. Teintes de la base - transparente, fumée, poudreuse.

^{SP} Pantalla de textil. Base de vidrio moldeado esculpido.

Tonos de la base: transparente, ahumado, empolvado.

^{IT} Il paralume in tessuto. La base in vetro fuso modellato. Le tonalità della base: trasparente, opalino, rosa pallido.

^{PL} Abażur tekstylny. Podstawa to rzeźbione, formowane szkło. Odcienie podkładu: transparentny, przydymiony, pudrowy.

^{RU} Текстильный абажур. Основание – скульптурное литое стекло. Оттенки основания: прозрачный, дымчатый, пудровый.




1

1 MOD304TL-01CH
MOD304TL-01G
MOD304TL-01GR

💡 1 x E27 60W
∅320 x h = 527,
h = 180 mm
AC 220-240





Ray

^{EN} The metal fittings are painted in black shade. Matt acrylic colour hides the light sources - SMD LEDs. Colour temperature - 3000K. The series includes suspended, table and floor luminaires.

^{DE} Metallbeschläge sind schwarz angestrichen. Mattes Acryl versteckt die Lichtquellen - SMD-LED-Quellen. Farbtemperatur - 3000K. Die Modellreihe umfasst abgehängte Lampen, Boden- und Tischleuchten.

^{FR} Armature métallique noir. L'acryl mat cache les sources de lumière - LED SMD. Température chromatique - 3000K. La gamme comprend les

suspensions, les modèles de table et sur sol.

^{SP} Herraje de metal con tono negro. El acrílico esmerilado oculta las fuentes de luz: LEDs SMD. Temperatura de color de 3000K. La serie incluye modelos colgantes, de sobremesa y de pie.

^{IT} La struttura in metallo è verniciata in tonalità' nera. L'acrilico opaco nasconde le sorgenti luminose a LED SMD. Il colore della luce 3000K. La serie comprende le lampade a sospensione, i modelli da parete e da terra.

^{PL} Metalowa oprawa jest pomalowana na czarny kolor. Matowy akryl ukrywa źródła

światła - diody LED SMD. Temperatura barwowa wynosi 3000K. Oferta obejmuje modele wiszące, stołowe i podłogowe.

^{RU} Арматура из металла окрашена в черный оттенок. Матовый акрил скрывает источники света - SMD-светодиоды. Цветовая температура - 3000K. В серии представлены подвесные, настольные и напольные модели.

● black



1

1 Z012TL-L8B3K

💡 LED x 8W
 Ø300 x h=450,
 □d2=300 x h=150 mm
 750 lm, 3000K, >80 Ra, 270°,
 AC 220-240





Z012TL-L8B3K

Kiwi

EN Metal frame with antique brass finish. Glass diffuser.

DE Metallrahmen in Antikmessing. Lampenschirm aus grünem Glas.

FR Support en métal avec finition en laiton antique. Diffuseur en verre.

SP Estructura de metal con acabado en latón antiguo. Difusor de cristal.

IT Struttura in metallo con finitura in ottone antico. Diffusore verde in vetro.

PL Metalowe obramowanie o wykończeniu antycznego miedzi.

RU Арматура из металла. Плафон из комбинированного стекла. Модель цвета латунь – с зеленым плафоном.

● brass



1 Z153-TL-01-BS

⚡ 1 x E27 40W
w=260 x l=180 x h=360,
360/360 mm
□ h=75 x w=225 mm
AC220-240






MAYTONI TECHNICAL

In this section, we have collected for you functional solutions for home, office, gallery and other premises where unobtrusive lighting and a modern approach to lighting are needed, regardless of the interior style





339

Axis

^{EN} A trendy design geometry. Aluminium fittings, golden colour. Cylindric dome lights, white in colour. The integrated LED lights are hidden under an acrylic diffuser.

^{DE} Trendiges Design und Geometrie. Aluminiumbeschläge, goldfarben. Zylindrische Lichtkuppeln, weiß. Eingebaute LED-Quellen sind hinter einem Acryl-Diffusor versteckt.

^{FR} Designe géométrique en vogue. Armature en aluminium de couleur or. Plafonniers en forme cylindrique, de couleur blanche. Les sources LED de lumière sont cachées sous le diffuseur acrylique.

^{SP} Geometría de moda en el diseño. Material del herraje de aluminio en color dorado. Pantallas de forma cilíndrica en color blanco. Las fuentes LED integradas están ocultas bajo el difusor acrílico.

^{IT} Il disegno a geometria di moda. La struttura in alluminio, color oro. I diffusori in forma cilindrica, colore bianco. Le sorgenti luminose a LED integrate sono nascoste dietro il diffusore in acrilico.

^{PL} Modna geometria w designie. Materiał z którego wykonano oprawę to aluminium, kolor złoty. Plafony w kształcie cylindra w kolorze białym.

Wbudowane źródła LED ukryte pod akrylowym dyfuzorem.

^{RU} Модная геометрия в дизайне. Материал арматуры – алюминий, цвет – золото. Плафоны в форме цилиндра, цвет – белый. Встроенные LED-источники скрыты под акриловым рассеивателем.

● gold



1



2

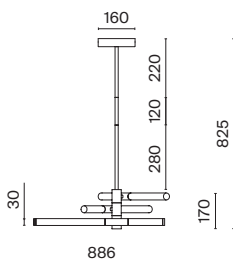


3

1 MOD106CL-L40G3K

💡 LED x 40W
 w = 886 x l = 1085 x h = 825, 330/825 mm
 □ d = 30, h = 300 mm
 3600 lm, 3000 K, >80 Ra, 360°,
 AC 220-240

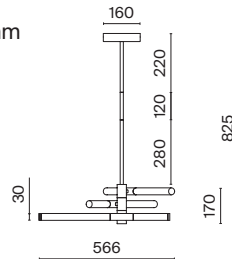
NEW  IP20 



2 MOD106PL-L28G3K

💡 LED x 28W
 w = 566 x l = 635 x h = 825, 330/825 mm
 □ d = 30, h = 150 mm
 3000 lm, 3000 K, >80 Ra, 360°,
 AC 220-240

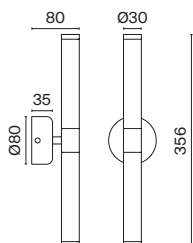
NEW  IP20 





MOD106CL-L40G3K

3 MOD106WL-L10G3K



LED × 10W
 Ø30 × h = 356,
 1050 lm, 3000 K, >80 Ra, 360°,
 AC 220-240



Rim

^{EN} The model is shaped as a metal ring. The series is represented by luminaires of various sizes in 2 colours: black and brass. LED light sources.

^{DE} Das Modell ist in Form eines Metallringes ausgeführt. Die Baureihe ist in verschiedenen Größen in 2 Farben erhältlich: schwarz und Messing. LED-Lichtquellen.

^{FR} Modèle sous forme d'un anneau métallique. Cette série est représentée par les luminaires de diamètres différents en deux couleurs:

noire et laiton. Sources de lumière - LED.

^{SP} El modelo está hecho en forma de anillo de metal. La serie está presentada por lámparas de varios tamaños en 2 colores: negro y latón. Fuentes de luz - LED.

^{IT} Il modello è realizzato in forma di un anello in metallo. La serie è presentata dalle lampade di vari dimensioni in 2 colori: nero e ottone. I luci LED.

^{PL} Model wykonany jest w formie metalowego pierścienia. W serii są dostępne lampy

z oprawami o różnych rozmiarach w 2 kolorach: czarnym i mosiężnym. Źródła światła LED.

^{RU} Модель выполнена в виде металлического кольца. Серия представлена светильниками различных размеров в 2-х цветах: черный и латунь. LED-источники света.

- black
- brass



1



2



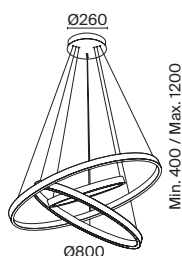
4



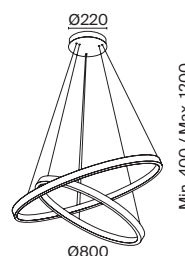
3

1 MOD058PL-L100B4K
MOD058PL-L100BS4K

2 MOD058PL-L74B4K
MOD058PL-L74BS4K



LED 115W
Ø800 × h=35, 400/1200 mm
4000lm, 4000K, >80Ra, 120°,
AC85-265



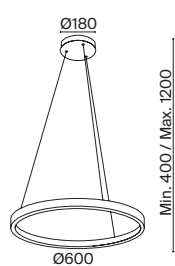
LED 88W
Ø800 × h=35, 400/1200 mm
3000lm, 4000K, >80Ra, 120°,
AC85-265





MOD058PL-L74B4K

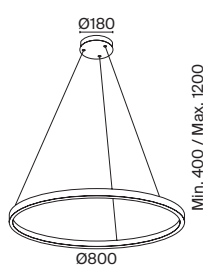
- 3 MOD058PL-L32B4K
MOD058PL-L32BS4K



LED 37W
 $\varnothing 600 \times h = 35, 400/1200$ mm
 1300 lm, 4000 K, >80 Ra, 120°,
 AC85-265



- 4 MOD058PL-L42B4K
MOD058PL-L42BS4K



LED 51W
 $\varnothing 800 \times h = 35, 400/1200$ mm
 1800 lm, 4000 K, >80 Ra, 120°,
 AC85-265



Fad

^{EN} Cylindrical shades rotate 340° horizontally and 90° vertically. The frame of the wall luminaires and the table lamps is equipped with switches with smooth dimmer feature. LED module.

^{DE} Zylindrische Leuchtschirme, 340° horizontal und 90° vertikal drehbar. Wandleuchten und Tischlampen haben Schalter mit Softdimmer-Funktion. LED-Modul.

^{FR} Plafonniers cylindriques, tournent horizontalement à 340° et verticalement à 90°. Les interrupteurs dotés d'une fonction de dimer progressif sont incorporés sur le corps

des appliques et de la lampe de table. Module LED.

^{SP} Las pantallas cilíndricas giran 340° horizontalmente y 90° verticalmente. La carcasa de la lámpara de pared y la lámpara de mesa tienen interruptores con función de atenuación suave. Módulo LED

^{IT} I diffusori cilindrici girano a 340° in piano orizzontale ed a 90° in piano verticale. Sulla struttura dell'applique e sulla lampada da tavolo sono montati gli interruttori con funzione del dimmer graduale. Un modulo LED.

^{PL} Cylindryczne plafony obracają się o 340° w płaszczyźnie

poziomej i 90° w płaszczyźnie pionowej. Na obudowie kinkieta i lampce biurkowej zamontowane są przełączniki z funkcją płynnego ściemniacza. Moduł LED.

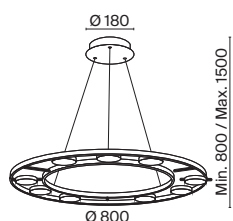
^{RU} Цилиндрические плафоны, вращаются на 340° в горизонтальной и 90° – в вертикальной плоскостях. На корпусе бра и настольной лампы установлены выключатели с функцией плавного диммера. LED-модуль.

● black



1

1 MOD070PL-L63B3K



💡 LED 63W
 Ø800 × h = 20, 800/1500 mm
 ▢ d = 89 × h = 15 mm
 2900 lm, 3000 K, >80 Ra, 120°,
 AC220-240





Fad



2



4

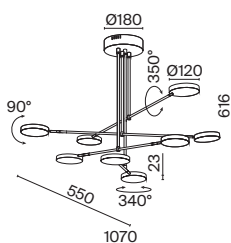


3



5

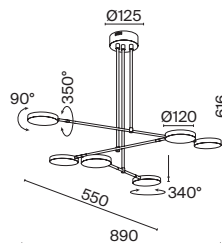
2 MOD070PL-L48B3K



⚡ LED 48W
 w = 550 x l = 1070 x h = 616,
 616/616 mm
 □ d = 120 x h = 23 mm
 2300 lm, 3000 K, >80 Ra, 120°,
 AC220-240



3 MOD070PL-L38B3K



⚡ LED 38W
 w = 550 x l = 890 x h = 616,
 616/616 mm
 □ d = 120 x h = 23 mm
 2200 lm, 3000 K, >80 Ra, 120°,
 AC220-240

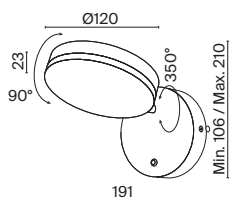




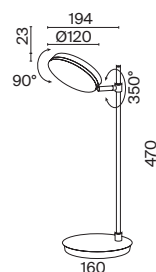
MOD070TL-L8B3K

4 MOD070WL-L8B3K

5 MOD070TL-L8B3K



LED 8W
 w = 120 x l = 191 x h = 106,
 106/210 mm
 □ d = 120 x h = 23 mm
 450 lm, 3000 K, >80 Ra, 120°,
 AC220-240



LED 8W
 w = 160 x l = 194 x h = 470,
 470/470 mm
 □ d = 120 x h = 23 mm
 450 lm, 3000 K, >80 Ra, 120°,
 AC220-240



Estudo

- white
- black

EN Metal frame. Decorative backlighting. Adjustable.
 DE Metallrahmen. Dekorative Hintergrundbeleuchtung. Ein drehbarer Lampenschirm passt die Richtung des Lichtstroms an.
 FR Armature en métal. Rétro-éclairage décoratif. Un

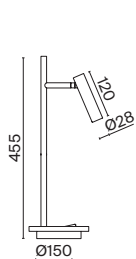
abat-jour rotatif ajuste la direction du flux lumineux.
 SP Estructura de metal. Resaltado decorativo de la iluminación. Gracias a la tulipa giratoria, se puede ajustar la dirección del flujo de luz.
 IT Struttura in metallo, spot orientabile. Base illuminata.

PL Metalowe obramowanie. Dekoracyjne podświetlenie. Regulowana wysokość.
 RU Арматура из металла. Декоративная подсветка освещения. Благодаря вращающемуся плафону регулируется направление светового потока.

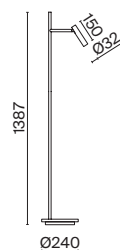


1 Z010TL-L8B3K
Z010TL-L8W3K

2 Z010FL-L8B3K



💡 LED 8W
 w=150 x l=150 x h=455,
 455/455mm
 550lm, 3000K, >80 Ra, 36°,
 AC220-240



💡 LED 8W
 w=240 x l=305 x h=1387,
 1387/1387mm
 700lm, 3000K, >80 Ra, 36°,
 AC220-240





Satellite

^{EN} Metal frame with pivoting spots: horizontally 340° and vertically 90°. Integrated LED module.

^{DE} Metallrahmen mit schwenkbaren Spots: horizontal 340° und vertikal 90°. Integriertes LED-Modul.

^{FR} Armature métallique avec spots pivotants: horizontalement 340° et verticalement 90°. Module LED intégré.

^{SP} Estructura metálica con giro horizontal de 340° y

vertical de 90°. Módulo LED integrado. Marco metálico con módulo LED integrado.

^{IT} Struttura in metallo con spot regolabili in orizzontale (340°) e in verticale (90°). Modulo LED integrato.

^{PL} Metalowe obramowanie ze spotami obrotowymi: poziomo 340° i pionowo 90°. Zintegrowany moduł LED.

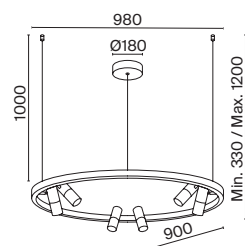
^{RU} Арматура из металла. Споты с LED-модулями зафиксированы на кольце

и регулируются в двух плоскостях: 340° (по горизонтали) и 90° (по вертикали).

○ white
● black



¹ MOD102PL-L42B
MOD102PL-L42W



💡 LED 42W
w = 900 × l = 980 × h = 140,
330/1200mm
3800lm, 3000K, >80Ra, 24°,
AC220-240



Vigo

^{EN} Metal fittings, matt black. Cylindrical dome light - diffusers made of matt glass. Dome light customization: rotate 340° horizontally and 90° vertically.

^{DE} Metallbeschläge, Farbe - schwarz matt. Zylindrische Lichtkuppeln-Diffusor aus mattem Glas. Kundenspezifische Ausführung der Lichtkuppeln: sind 340° horizontal und 90° vertikal drehbar.

^{FR} Armature métallique, couleur - noire mat. Plafonniers cylindrique - diffuseurs en verre poli. Personnalisation des plafonniers : tournent

horizontalement à 340° et verticalement - à 90°.

^{SP} Herraje metálico en color negro mate. Pantallas cilíndricas de difusor en vidrio esmerilado. Personalización de las pantallas con giro de 340° en horizontal y 90° en vertical.

^{IT} La struttura in metallo, colore nero opaco. I diffusori cilindrici in vetro opaco. La personalizzazione dei diffusori: sono girevoli a 340° in piano orizzontale ed a 90° in piano verticale.

^{PL} Metalowa oprawa w kolorze czarnym matowym. Cylin-

dryczny plafon z matowego szkła. Możliwość dostosowania nawiewnika do indywidualnych potrzeb: obrót o 340° w poziomie i 90° w pionie.

^{RU} Арматура из металла, цвет - матовый черный. Цилиндрические плафоны-рассеиватели из матового стекла. Кастомизация плафонов: вращаются на 340° по горизонтали и 90° по вертикали.

● black



1

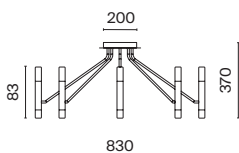


2

1 MOD620CL-16B

⊙ 16 × G9 25W
 Ø 830 × h = 340, 370/370 mm
 h = 83 mm
 AC 220-240

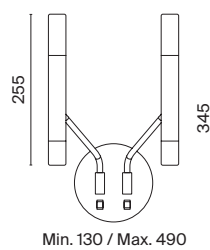
NEW 



2 MOD620WL-04B

⊙ 4 × G9 25W
 w = 490 × l = 245 × h = 345, 345/345 mm
 □ d = 30 × h = 83 mm
 AC 220-240

NEW 



Mollis

^{EN} Original design in the minimalism style. Metal fittings in black. The lights are hidden under the acrylic. The series includes suspended, table, wall and floor lamps and luminaires.

^{DE} Originalausführung in einem minimalistischen Stil. Metallbeschläge, schwarz. Lichtquellen sind unter dem Acryl versteckt. Die Modellreihe umfasst Pendellampen, Tisch-, Wand- und Bodenleuchten.

^{FR} Design originel de style minimaliste. Armature métallique noire. Les sources de lumière sont cachées sous l'acryl. La gamme comprend : les

suspensions, les luminaires de table, sur sol et muraux.

^{SP} Diseño original de estilo minimalista. Herraje de metal en color negro. Las fuentes de luz están ocultas bajo el acrílico. La serie incluye luminarias colgantes, de mesa, de pared y de pie.

^{IT} Il disegno originale in stile minimalista. La struttura in metallo di color nero. Le sorgenti luminose sono nascoste dietro l'acrilico. La serie comprende le lampade a sospensione, le lampade da parete, da terra e da tavolo.

^{PL} Oryginalny design jest minimalistyczny w stylu. Metalowa

wa opraw kolorze czarnym. Źródła światła są ukryte pod akrylem. Asortyment obejmuje lampy wiszące, stołowe, ściennne i podłogowe.

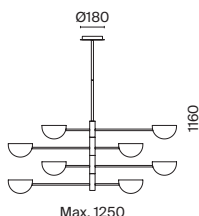
^{RU} Оригинальный дизайн в стиле минимализм. Арматура из металла в черном цвете. Источники света скрыты под акрилом. Серия включает подвесные, настольные, настенные и напольные светильники.

● black



1

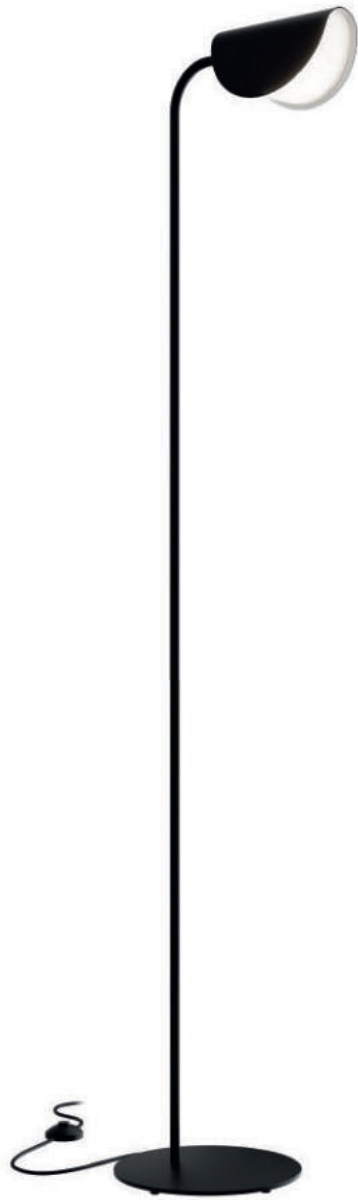
1 MOD126PL-08B



⚪ 8 × G9 28W
w = 1250 × l = 1250 ×
90/1160 mm
h = 130 mm
AC 220-240

NEW  IP20

Mollis



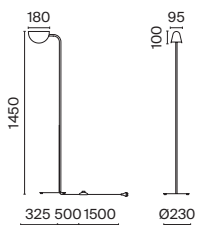
2



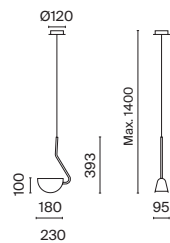
3

2 MOD126FL-01B

3 MOD126PL-01B



⚪1 x G9 28W
 Ø230 x w=325 x
 h=1400
 h=100 mm
 AC 220-240



⚪1 x G9 28W
 w=230 x l=95 x
 450/1450 mm
 h=100 mm
 AC 220-240



Mollis



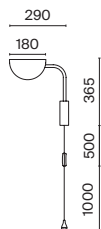
4



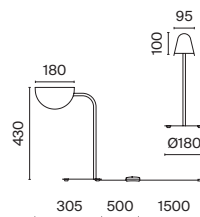
5

4 MOD126WL-01B

5 MOD126TL-01B



⚡ 1 x G9 28W
 w = 290 x l = 95 x h = 365,
 h = 100 mm
 AC 220-240



⚡ 1 x G9 28W
 w = 290 x l = 180 x h = 430,
 h = 100 mm
 AC 220-240





Rida

EN Metal frame, integrated LED module. Acrylic diffuser.

DE Metallrahmen, integriertes LED-Modul. Die Deckenleuchte aus Acryl.

FR Armature métallique, module LED intégré. Diffuseur acrylique.

SP Difusor acrílico. Estructura metálica con módulo LED integrado.


IT Struttura in metallo, modulo LED integrato. Diffusore in acrilico.

PL Difusor acrílico. Metalowe obramowanie, zintegrowany moduł LED. Dyfuzor akrylowy.

RU Арматура из металла, встроенный LED-модуль.

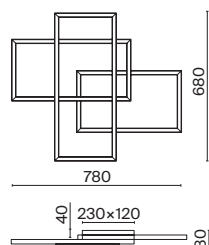
Плафон из акрила.

○ white
● black



1

1 MOD015CL-L80B
MOD015CL-L80W



💡 LED 80W
w=780 × l=680 × h=80, 80/80 mm
3900lm, 3000K, >80 Ra, 120°,
AC220-240





Line

EN Metal frame, integrated LED module. Acrylic diffuser.
 DE Metallrahmen, integriertes LED-Modul. Die Deckenleuchte aus Acryl.
 FR Armature métallique, module LED intégré. Diffuseur acrylique.
 SP Difusor acrílico. Estructura metálica con módulo LED integrado.

IT Struttura in metallo, modulo LED integrato. Diffusore in acrilico.
 PL Difusor acrílico. Metalowe obramowanie, zintegrowany moduł LED. Dyfuzor akrylowy.
 RU Арматура из металла, встроенный LED-модуль. Плафон из акрила.

- white
- black
- matte gold



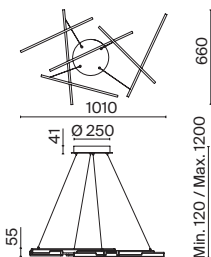
1



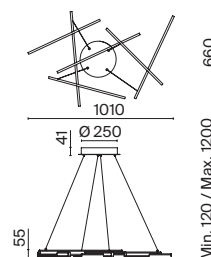
2

1 MOD016PL-L75B
 MOD016PL-L75W
 MOD016PL-L75MG3K

2 MOD016PL-L75MG4K



💡 LED 75W
 w=1010 x l=660 x h=55,
 120/1200 mm
 3500lm, 3000K,
 >80 Ra, 120°,
 AC220-240



💡 LED 75W
 w=1010 x l=660 x h=55,
 120/1200 mm
 3500lm, 4000K,
 >80 Ra, 120°,
 AC 220-240



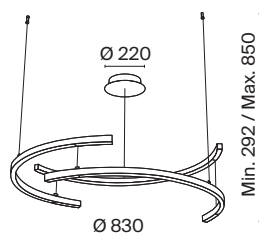
Line



3

3 MOD054PL-L52B4K

3 MOD054PL-L52B3K



LED 52W
 Ø830 × h=259, 592/850mm
 2200lm, 4000K,
 >80 Ra, 60°,
 AC 220-240



LED 52W
 Ø830 × h=259, 592/850mm
 2000lm, 3000K,
 >80 Ra, 60°,
 AC 220-240



Cosmos

^{EN} The SMD LEDs are used as a light source. The frame is made of aluminium and painted in matte white. The models of the series are available in two sizes.

^{DE} Als Lichtquelle werden die SMD-LEDs verwendet. Das Gehäuse ist aus Aluminium gefertigt und in weißer Mattfarbe lackiert. Die Modelle der Baureihe sind in zwei Größen erhältlich.

^{FR} Les SMD-LED comme source de lumière. Corps en aluminium peint en couleur blanche mate. Les modèles de

cette série sont représentés en deux encombrements.

^{SP} Como fuente de luz se utiliza LED SMD. Carcasa fabricada de aluminio y pintada en blanco mate. Los modelos de la serie están disponibles en dos tamaños.

^{IT} Nella costruzione sono applicati i LED SMD. La struttura è realizzata in alluminio e verniciata di bianco opaco. I modelli di serie sono presentati in due dimensioni.

^{PL} Jako źródło światła w konstrukcji stosuje się diody SMD. Obudowa jest wykonana

z aluminium i pomalowana na biały matowy kolor. Modele z tej serii występują we dwóch rozmiarach.

^{RU} В качестве источника света в конструкции используются SMD-светодиоды. Корпус изготовлен из алюминия и окрашен в белый матовый цвет. Модели серии представлены в двух размерах.

○ white



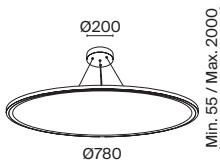
1



2

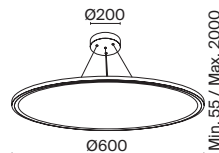
1 MOD057PL-L78W4K

💡 LED 72W
 Ø780 × h = 35, 55/2000mm
 6900lm, 4000K, >80Ra, 120°,
 AC175-240



2 MOD057PL-L54W4K

💡 LED 54W
 Ø600 × h = 35, 55/2000mm
 5600lm, 4000K, >80Ra, 120°,
 AC175-240



Anillo

^{EN} Metal fittings in two colour shades: chromium and gold. The LED strip light is hidden under an acrylic diffuser. Light loop visual effect.

^{DE} Metallbeschläge in zwei Farbtönen: Chrom und Gold. Der LED-Streifen ist unter dem Acryldiffusor versteckt. Optischer Effekt einer Lichtschleife.

^{FR} Armature métallique de deux teintes: chrome et or. La

bande LED est cachée sous le diffuseur acrylique. Effet visuel du noeud lumineux.

^{SP} Estructura de metal en dos tonalidades: cromo y dorado. La tira de LED va oculta bajo un difusor acrílico. Efecto visual de bucle de luz.

^{IT} La struttura in metallo di due tonalità: cromo e oro. La striscia LED è nascosta sotto il diffusore acrilico. Effetto visivo di cerchio luminoso.

^{PL} Metalowa oprawa w dwóch odcieniach: chrom i złoto.

Taśma LED jest ukryta pod akrylowym dyfuzorem. Efekt wizualnej pętli świetlnej.

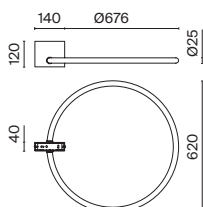
^{RU} Арматура из металла в двух оттенках: хром и золото. Светодиодная лента скрыта под акриловым рассеивателем. Визуальный эффект световой петли.

● chrome
● gold



1

1 MOD315CL-L25CH3K
MOD315CL-L25G3K



💡 LED × 25W
Ø620 × l=676 × h=120,
1400lm, 3000K, >80Ra, 120°,
AC 220-240

NEW IP20 LED

Nola

○ white

EN Metal frame with ring elements and integrated LED.
 DE Metallrahmen mit Ringelemente, integriertes LED-Modul.
 FR Armature métallique avec anneaux LED intégré.

SP Estructura metálica con aros y LED integrado.
 IT Struttura in metallo con elementi ad anello e LED integrati.
 PL Metalowe obramowanie w kształcie pierścieni i zintegrowany moduł LED.

RU Арматура из металла в виде колец. Встроенный LED-модуль.



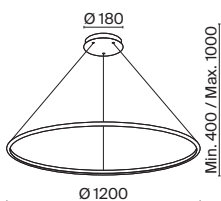
1



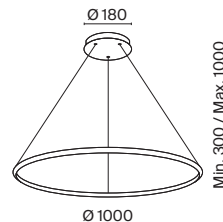
2

1 MOD877PL-L70W

2 MOD877PL-L60W



LED 70W
 Ø1200 × h = 17, 400/1000 mm
 4200lm, 3000K, >80 Ra, 120°, AC220-240



LED 60W
 Ø1000 × h = 17, 300/1000 mm
 3800lm, 3000K, >80 Ra, 120°, AC220-240



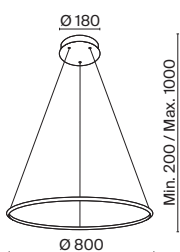


3



4

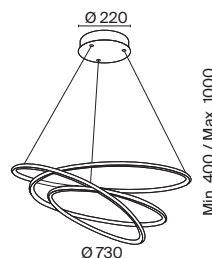
3 MOD877PL-L48W



LED 48W
 Ø800 x h=17,
 200/1000mm
 2900lm, 3000K, >80Ra,
 120°, AC220-240



4 MOD101PL-L88W



LED 88W
 Ø730 x h=300,
 400/1000mm
 6900lm, 3000K, >84Ra,
 120°, AC220-240



Nola



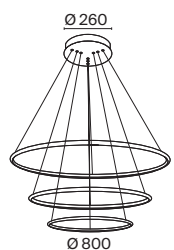
5



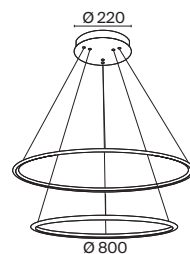
6

5 MOD877PL-L110W

6 MOD877PL-L85W



💡 LED 110W
 Ø800 × h = 216, 500/1000 mm
 5500lm, 3000 K, >80 Ra, 120°,
 AC220-240



💡 LED 85W
 Ø800 × h = 116, 400/1000 mm
 4800lm, 3000 K, >80 Ra, 120°,
 AC220-240





Nola

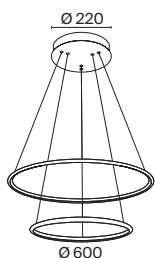


7



8

7 MOD877PL-L62W

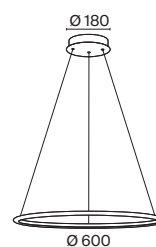


Min. 300 / Max. 1000

LED 60W
 Ø600 × h=116, 300/1000mm
 3300lm, 3000K, >80Ra, 120°,
 AC220-240



8 MOD877PL-L36W



Min. 200 / Max. 1000

LED 36W
 Ø600 × h=17, 200/1000mm
 2300lm, 3000K, >80Ra, 120°,
 AC220-240





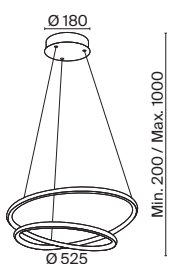
9



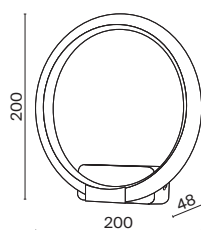
10

9 MOD101PL-L47W

10 MOD877WL-L12W



⚡ LED 47W
 Ø525 x h = 150,
 200/1000 mm
 3000lm, 3000K, >84Ra,
 120°, AC220-240



⚡ LED 12W
 w = 48 x l = 200 x h = 200,
 200/200 mm
 800lm, 3000K, >80Ra, 120°,
 AC220-240



Olympia

○ white
● nickel

EN Metal frame with integrated LED module.
DE Metallrahmen mit integriertem LED-Modul.
FR Armature métallique avec module LED intégré.
SP Estructura metálica con módulo LED integrado.

IT Struttura in metallo con modulo LED integrato.
PL Metalowe obramowanie z wbudowanym modulem LED.
RU Арматура из металла. Современный дизайн с использованием LED-модуля.



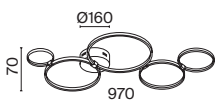
1



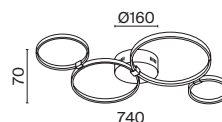
2

1 MOD448-55-N
MOD448-CL-5-45-W

2 MOD448-CL-4-30-W



💡 LED 40W
w=970 × l=520 × h=20,
70/70 mm
2000 lm, 3000 K, >80 Ra, 120°,
AC220-240



💡 LED 36W
w=740 × l=440 × h=20,
70/70 mm
1800 lm, 3000 K, >80 Ra, 120°,
AC220-240





Atom

EN Recessed downlight, adjustable 25°. Powder coated metal body.

DE Einbaudownlight, verstellbar um 25°. Pulverbeschichtetes Gehäuse aus Metall.

FR Lumière dimmable encastrée, réglable à 25°. Corps en métal enduit de poudre.

SP Lámpara empotable de techo, ajustable a 25°. Estructura metálica con recubrimiento en polvo.

IT Faretto da incasso, orientabile a 25°. Corpo in metallo verniciato a polvere.

PL Wbudowany reflektor, regulowany pod kątem 25°. Metalowa obudowa malowana proszkowo.

RU Встраиваемый светильник. Регулировка направления светового потока в одной плоскости 25°. Корпус из металла с порошковым окрашиванием.

○ white
● black



1



2



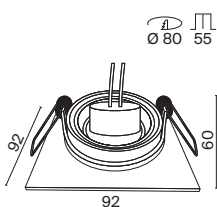
4



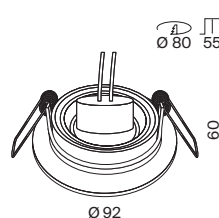
3

1 DL024-2-01B
DL024-2-01W

2 DL023-2-01B
DL023-2-01W



⊙ 1 × GU10 50W
w = 92 × l = 92 × h = 60,
60/60 mm
AC220-240



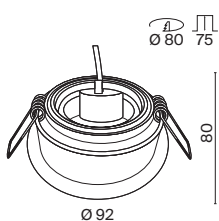
⊙ 1 × GU10 50W
∅92 × h = 60, 60/60 mm
AC220-240





DL023-2-01W
DL023-2-01B

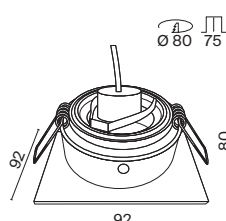
3 DL025-2-01B
DL025-2-01W



1 × GU10 50W
Ø92 × h=40, 80/80 mm
AC220-240



4 DL026-2-01B
DL026-2-01W



1 × GU10 50W
w=92 × l=92 × h=80,
80/80 mm
AC220-240



Atom



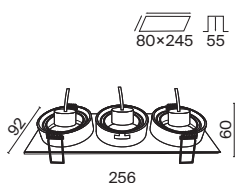
5



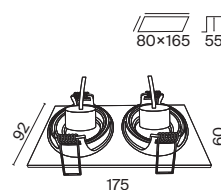
6

5 DL024-2-03B
DL024-2-03W

6 DL024-2-02B
DL024-2-02W



3 × GU10 50W
w = 256 × l = 92 × h = 60,
60/60 mm
AC220-240



2 × GU10 50W
w = 175 × l = 92 × h = 60,
60/60 mm
AC220-240





Slim

EN Recessed light. Powder coated metal body.

DE Einbauleuchte. Pulverbeschichtetes Gehäuse aus Metall.

FR Luminaire encastrable. Corps en metal enduit de poudre.

SP Lámpara empotrable de techo, ajustable a 25°. Estructura metálica con recubrimiento en polvo.

IT Faretto da incasso. Corpo in metallo verniciato a polvere.

PL Wbudowany reflektor. Metalowa obudowa malowana proszkowo.

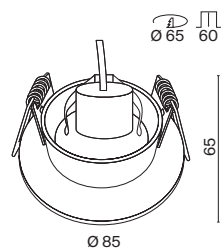
RU Встраиваемый светильник. Корпус из металла с порошковым окрашиванием.

○ white
● black



1

1 DL027-2-01B
DL027-2-01W



1 × GU10 50W
Ø85 × h = 65, 65/65mm
AC220-240



Barret

^{EN} Recessed ceiling luminaires. Design features a lamp deeply recessed from the edge. Made of aluminium. The series is presented in 3 colours.

^{DE} Deckeneinbauleuchten. Tief vom Lampenrand versenkt. Material: Aluminium. Die Baureihe ist in 3 Farben erhältlich.

^{FR} Plafonniers encastrables. La construction avec une lampe profondément immergée du bord. Matière – aluminium. Cette série est représentée en trois couleurs.

^{SP} Lámparas empotrables de techo. Diseño con la lámpara profundamente empotrada desde el borde. Material: aluminio. La serie está disponible en 3 colores.

^{IT} Le lampade incasso da soffitto. La struttura con una lampada profondamente ribassata. Il materiale è l'alluminio. Una serie è presentata in 3 colori.

^{PL} Oprawy sufitowe do wbudowania. Konstrukcja z głęboko wpuszczaną od krawędzi lampą. Materiał – aluminium. Seria występuje w 3 kolorach.

^{RU} Встраиваемые потолочные светильники. Конструкция с глубоко утопленной от края лампы. Материал – алюминий. Серия представлена в 3-х цветах.

○ white
● black
● gold



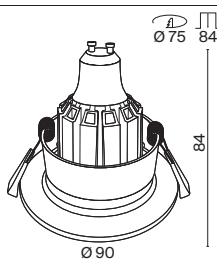
1



2

1 DLO41-01B
DLO41-01W
DLO41-01G

2 DLA041-01B
DLA041-01W



⚡ 1 × GU10 50W
∅90 × h=35, 35/35mm
AC220-240

NEW IP20

∅96 × h=25, 25/25mm

NEW

Reif

- white
- black
- black gold
- white gold

EN Recessed ceiling luminaires. The series includes models with and without box. Luminaire frame in basic white, black in combination with gold colours.

DE Deckeneinbauleuchten. Die Baureihe umfasst Modelle mit und ohne Rahmen. Leuchtgehäuse in den Grundfarben weiß und schwarz kombiniert mit gold.

FR Luminaire plafonniers encastrables. Cette serie comprend les modeles a cadre

et sans cadre. Le corps du luminaire en couleur de base blanche, combinée avec de l'or.

SP Lámparas empotrables de techo. La serie incluye modelos con y sin marco. Carcasa de la lámpara disponible en 2 colores: blanco básico y negro combinado con oro.

IT Le lampade incasso da soffitto. La serie comprende i modelli con cornice e senza la stessa. La struttura della lampada in colore di base bianco, combinato con dorato.

PL Oprawy sufitowe do wbudowania. Seria obejmuje modele z ramą i bez. Korpus lampy w kolorze podstawowym białym, czarnym w połączeniu ze złotem.

RU Встраиваемые потолочные светильники. Серия включает модели с рамкой и без. Цвета: белый и черный в сочетании с золотом.



1



2



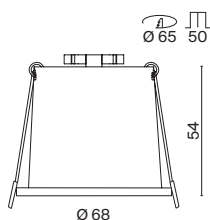
3



4

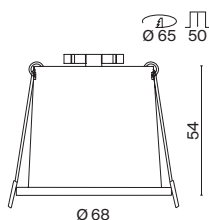
1 DL049-01B
DL049-01GB

2 DL049-01W
DL049-01WG



1 × GU10 50W
Ø68 × h=54, 54/54 mm
AC220-240

NEW ● IP20



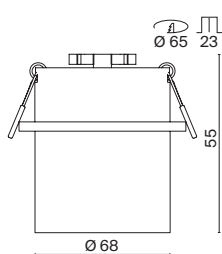
1 × GU10 50W
Ø68 × h=54, 54/54 mm
AC220-240

NEW ● IP20



DL049-01B

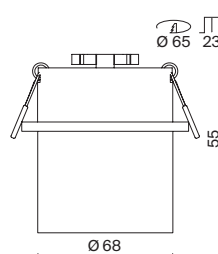
3 DL050-01B
DL050-01GB



1 x GU10 50W
Ø68 x h=55, 55/55mm
AC220-240

NEW  IP20

4 DL050-01W
DL050-01WG



1 x GU10 50W
Ø68 x h=55, 55/55mm
AC220-240

NEW  IP20

Metal Modern

EN Aluminium modular recessed light.
 DE Modul-Einbauleuchte aus Aluminium.
 FR Spot encastrable, module en aluminium.
 SP Lámpara empotrable de techo con el diseño modular de aluminio.

IT Faretto da incasso modulare in alluminio.
 PL Aluminiowy moduł, wbudowany reflektor.
 RU Встраиваемый модульный спот из алюминия.

○ white
 ● black



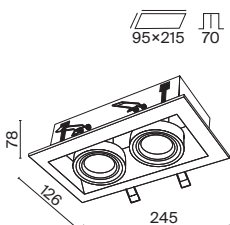
1



2

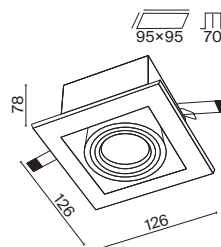
1 DL008-2-02-B
 DL008-2-02-W

2 × GU10 50W
 w = 245 × l = 126 × h = 78,
 78/78 mm
 AC220-240



2 DL008-2-01-B
 DL008-2-01-W

1 × GU10 50W
 w = 126 × l = 126 × h = 78,
 78/78 mm
 AC220-240



Yin

^{EN} Built-in ceiling lamp. Metal frame with powder painting.

^{DE} Decken-Einbauleuchte mit Aluminiumrahmen. Die spezielle Pulverbeschichtung schützt vor mechanischen Schäden.

^{FR} Plafonnier encastrable. Cadre en aluminium au revêtement en poudre qui protège contre les dommages mécaniques.

^{SP} Lámpara de techo emportable. Armazon de metal recu-

bierto con pintura en polvo, que elimina el surgimiento de arañazos.

^{IT} Faretto da incasso. Struttura in metallo verniciata a polvere.

^{PL} Oprawa sufitowa wpuszczana z ramą aluminiową. Specjalna powłoka proszkowa chroni przed uszkodzeniami mechanicznymi.

^{RU} Встраиваемый светильник. Корпус из металла с порошковым

окрашиванием, защищающим от механического повреждения.

○ white
● black

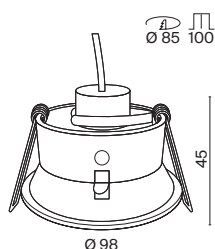


1



2

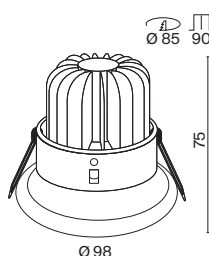
1 DL030-2-01W



⚪ × GU10 50W
Ø98 × h=75, 75/75 mm
AC220-240



2 DL031-2-L12B



⚪ LED 12W
Ø98 × h=75, 75/75 mm
950 lm, 3000 K, >80 Ra, 40°,
AC220-240



Zoom

EN Built-in lamps. Aluminium frame. Integrated LED module.
 DE Einbauleuchten. Aluminiumrahmen. Integriertes LED-Modul.
 FR Lampes encastrables. Cadre en aluminium. Module LED integre.
 SP Lámparas encajadas. Caja de aluminio. Modulo LED.
 IT Faretto da incasso. Struttura in alluminio. Modulo LED integrato.

PL Wbudowane lampy. Rama aluminiowa. Zintegrowany moduł LED (modele DL031).
 RU Встраиваемые потолочные светильники с защитой от пыли и влаги IP65.

- white
- black



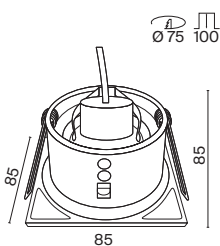
1



2

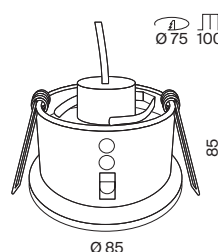
1 DL033-2-01B
DL033-2-01W

⚡ 1 × GU10 50W
 w = 85 × l = 85 × h = 85,
 85/85mm
 AC220-240



2 DL032-2-01B
DL032-2-01W

⚡ 1 × GU10 50W
 Ø85 × h = 85, 85/85mm
 AC220-240



Share

^{EN} Recessed ceiling luminaires. The series includes models with and without box. Luminaire frame in basic white, black in combination with gold colours.

^{DE} Deckeneinbauleuchten. Die Baureihe umfasst Modelle mit und ohne Rahmen. Leuchtgehäuse in den Grundfarben weiß und schwarz kombiniert mit gold.

^{FR} Les luminaires plafonniers encastrables. Cette série comprend les modèles a cadre et sans cadre. Le corps du

luminaire en couleur de base blanche, combinée avec de l'or.

^{SP} Lámparas empotrables de techo. La serie incluye modelos con y sin marco. Carcasa de la lámpara en tonos blanco básico, negro combinado con oro.

^{IT} Le lampade incasso da soffitto. La serie comprende i modelli con cornice e senza la stessa. La struttura della lampada in colori di base bianco e nero, combinati con dorato.

^{PL} Oprawy sufitowe do wbudowania. Seria obejmuje

modele z ramą i bez. Korpus lampy w kolorze podstawowym białym, czarnym w połączeniu ze złotem.

^{RU} Встраиваемые потолочные светильники. Серия включает модели с рамкой и без. Цвета: белый и черный в сочетании с золотом.

- white
- black
- black gold
- white gold
- black white



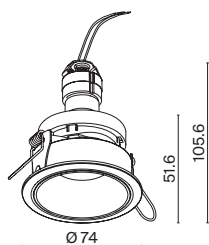
1



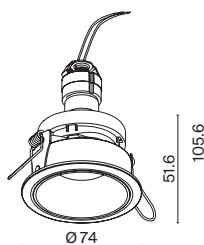
2

1 DL053-01B
DL053-01BMG

2 DL053-01W
DL053-01WB
DL053-01WMG



1 × GU10 15W
Ø86 × h=52mm
AC220-240



1 × GU10 15W
Ø86 × h=52mm
AC220-240



Kappell

- white
- black
- gold
- chrome

EN Protruding decorative ring with a wide colour scheme. Aluminium frame. An acrylic glass lens focuses the light flux.
DE Vorstehender Zierring mit einer großen Auswahl von Farben. Das Gehäuse ist aus Aluminium gefertigt. Acrylglaslinse stellt den Lichtstrom ein.
FR Un anneau décoratif saillant au grand choix de couleurs. Le corps en aluminium. La lentille en

verre acrylique focalise le flux lumineux.
SP Anillo decorativo sobresaliente en una amplia gama de colores. La carcasa está fabricada de aluminio. Una lente de vidrio acrílico enfoca el flujo de salida de luz.
IT L'anello decorativo sporgente con grande scelta di colori. La struttura è realizzata in alluminio. La lente in vetro acrilico focalizza il flusso luminoso.

PL Wystająca ozdobna obręcz o dużym wyborze kolorów. Obudowa wykonana jest z aluminium. Soczewka ze szkła akrylowego skupia strumień świetlny.
RU Выступающее декоративное кольцо с большим выбором цветов. Корпус изготовлен из алюминия. Линза из акрилового стекла фокусирует световой поток.



1




4



2



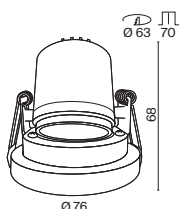
5



3

- 1 DL040-L10B4K
 DL040-L10W4K
 DL040-L10CH4K
 DL040-L10G4K

- 2 DLA040-03B
 DLA040-03W



LED 10W
 Ø63 × h=68, 68/68 mm
 950lm, 4000K, >80 Ra, 38°,
 AC85-265

w=100 × l=200 × h=3,
 3/3mm

NEW





DLA040-L10CH4K

³ DLA040-02B
DLA040-02W

w=100 × l=100 × h=3,
3/3mm

NEW

⁴ DLA040-05B
DLA040-05W

∅100 × h=3,
3/3mm

NEW

⁵ DLA040-01B
DLA040-01W
DLA040-01CH

∅80 × h=11,
11/11mm

NEW

Phanton


EN Built-in lamps. Aluminium frame. LED module.
 DE Einbauleuchten.
 Aluminiumrahmen. Modul-LED.
 FR Lampes encastrables.
 Cadre en aluminium. Module LED.
 SP Lámparas encajadas. Caja de aluminio. Modulo LED.

IT Faretto da incasso. Struttura in alluminio. Modulo LED.
 PL Wbudowane lampy. Rama aluminiowa. Moduł LED.
 RU Встраиваемые светильники. Корпус из алюминия. LED-модуль.

- white
- black



1



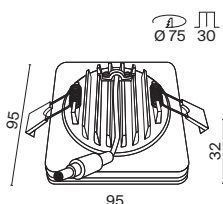
2



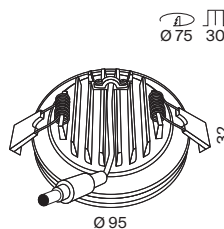
3

1 DL303-L12W

2 DL2001-L12W
DL303-L12B



LED 12W
 w = 95 × l = 95 × h = 32, 32/32mm
 750 lm, 3000 K, >80 Ra, 120°, AC220-240



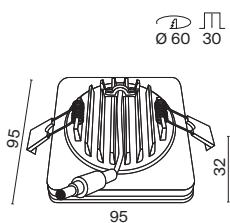
LED 12W
 Ø95 × h = 32, 32/32mm
 750 lm, 3000 K, >80 Ra, 120°, AC220-240





DL2001-L12W

3 DL2001-L7B
DL2001-L7W



LED 7W
w=95 x l=95 x h=32,
32/32mm
400lm, 3000K, >80Ra, 120°,
AC220-240



Gyps Modern

EN Recessed light, white plaster body. Paintable.

EN Einbauleuchte, das Gehäuse aus Weißgips. Möglichkeit der Färbung.

FR Spot encastrable, corps en plâtre blanc, peignable.

SP Lámpara empotrable de techo. Caja de yeso blanco. Pintable.

IT Faretto da incasso, corpo in gesso bianco. Verniciabile.

PL Wbudowany reflektor, obudowa o wyglądzie białego tynku. Możliwość malowania.

RU Встраиваемый спот.

Корпус из белого гипса. Возможность окрашивания.

○ white



1



2



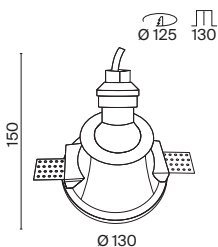
4



3

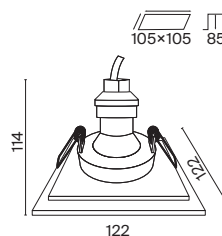
1 DL002-1-01-W


1 x GU10 35W
 Ø125 x h = 150, 150/150 mm
 AC220-240



2 DL005-1-01-W

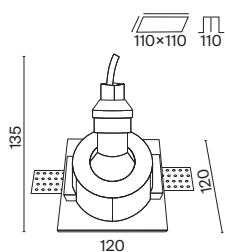
1 x GU10 35W
 w = 122 x l = 122 x h = 114, 114/114 mm
 AC220-240





DL004-1-01-W

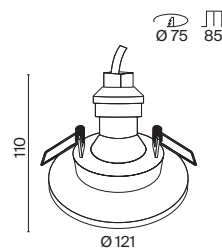
3 DL001-1-01-W



$\text{L}1 \times \text{GU10 } 35\text{W}$
 $w = 120 \times l = 120 \times h = 135,$
 $135/135\text{mm}$
 AC220-240



4 DL004-1-01-W



$\text{L}1 \times \text{GU10 } 35\text{W}$
 $\text{Ø}75 \times h = 110, 110/110\text{mm}$
 AC220-240



Focus S

- white
- black
- matte gold
- brass

EN The series includes recessed, surface-mounted and track luminaires. Large selection of colour solutions

DE Die Baureihe umfasst Einbau-, Anbau- und Spurenleuchten. Großer Auswahl von Farben.

FR Cette série comprend les luminaires encastrables, appliqués et sur rail. Un grand choix des décisions coloristiques.

SP La serie incluye lámparas empotrables, de superficie y de carril. Amplia selección de soluciones de color.

IT La serie comprende le lampade da incasso, non da incasso ed a binario.

PL Seria obejmuje oprawy wpuszczane, naścienne i trekowe. Duży wybór rozwiązań kolorystycznych.

RU Серия включает встраиваемые, накладные

и трековые светильники. Большой выбор цветовых решений.



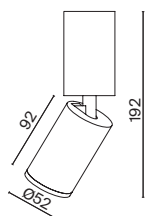
1



2

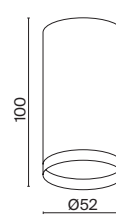
1 C051CL-01B
C051CL-01W
C051CL-01BS
C051CL-01MG

1 × GU10 10W
Ø52 × h = 192mm
AC220-240



2 C052CL-01B
C052CL-01W
C052CL-01BS
C052CL-01MG

1 × GU10 10W
Ø52 × h = 100, 100/100mm
AC220-240





Focus

EN Powder coated aluminium body. Adjustable 180°, horizontal – 90° vertical.
 DE Pulverbeschichtetes Gehäuse aus Aluminium. Horizontal um 180° und vertikal um 90° verstellbar.
 FR Corps en aluminium enduit de poudre. Réglable à 180° horizontalement - 90° verticalement.
 SP Estructura de aluminio metalizado. Ajustable

horizontalmente a 180° y verticalmente a 90°.
 IT Corpo in alluminio verniciato a polvere. Orientabile a 180° in orizzontale e a 90° in verticale.
 PL Aluminiowa obudowa malowana proszkowo, możliwość regulacji 180° w poziomie i 90° w pionie.
 RU Корпус из алюминия с порошковым окрашиванием. Регулировка направле-

ния светового потока в двух плоскостях: 180° (по горизонтали) и 90° (по вертикали).

○ white
 ● black
 ● matte gold



1



3



2

1 C017CW-01W
 C017CW-01MG

⚡ 1 × GU10 50W
 ∅90 × h=195, 195/195 mm
 ▢ d=60 × h=130 mm
 AC220-240



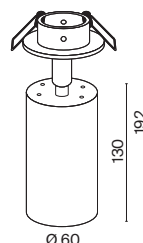
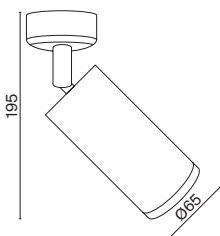
IP20

2 C018CL-01W
 C018CL-01MG

⚡ 1 × GU10 50W
 ∅60 × h=192, 192/192 mm
 ▢ d=60 × h=130 mm
 AC220-240



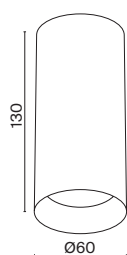
IP20





C018CL-01W

3 C010CL-01B
C010CL-01W



1 × GU10 50W
Ø60 × h = 130, 130/130 mm
AC220-240



IP20

Treo

^{EN} Powder coated aluminium body. Adjustable 180°, horizontal – 90° vertical.

^{DE} Pulverbeschichtetes Gehäuse aus Aluminium. Horizontal um 180° und vertikal um 90° verstellbar.

^{FR} Corps en aluminium enduit de poudre. Réglable à 180° horizontalement - 90° verticalement.

^{SP} Estructura de aluminio metalizado. Ajustable

horizontalmente a 180° y verticalmente a 90°.

^{IT} Corpo in alluminio verniciato a polvere. Orientabile a 180° in orizzontale e a 90° in verticale.

^{PL} Aluminiowa obudowa malowana proszkowo, możliwość regulacji 180° w poziomie i 90° w pionie.

^{RU} Корпус из алюминия с порошковым окрашиванием. Регулировка направления

светового потока в двух плоскостях: 180° (по горизонтали) и 90° (по вертикали).

○ white
● black



1

1 C063CL-L12W4K
C063CL-L12B4K

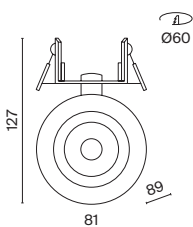
💡 LED 12W
w = 81 × l = 89 × h = 127,
127/127 mm
1300lm, 4000K, >80 Ra, 36°,
AC 220-240

NEW  IP20 

1 C063CL-L12B3K
C063CL-L12W3K

💡 LED 12W
w = 81 × l = 89 × h = 127,
127/127 mm
1200lm, 3000K, >80 Ra, 36°,
AC 220-240

NEW  IP20 



Treo

^{EN} Housing material – aluminium. Colour shades – white and black. LED light sources. Replaceable rings – accessories in 4 shades: chromium, graphite, gold, matt gold.

^{DE} Aluminiumgehäuse. Farbtöne – weiß und schwarz. LED-Lichtquellen. Austauschbare Ringe-Zubehörteile in 4 Farbtönen: Chrom, Graphit, Gold, mattes Gold.

^{FR} Corps en aluminium. Teintes – blanche et noire. Source LED de lumière. An-

neaux remplaçables – accessoires de 4 teintes : chrome, graphite, or, or mat.

^{SP} Material de la carcasa de aluminio. Tonos en color blanco y negro. Fuentes de luz LED. Accesorio de anillo reemplazable en 4 tonos: cromo, grafito, dorado, dorado mate.

^{IT} Il corpo in alluminio. Tonalità bianco e nero. Le sorgenti luminose a LED. Gli anelli accessori ricambiabili di 4 tonalità: cromo, grafite, oro, oro opaco.

^{PL} Materiał obudowy – aluminium. Odcienie bieli i czerni. Źródła światła LED. Wymienne pierścienie akcesoryjne w 4 odcieniach: chrom, grafit, złoto, złoto matowe.

^{RU} Материал корпуса – алюминий. Оттенки – белый и черный. Светодиодные источники света. Заменяемые кольца-аксессуары в 4 оттенках: хром, графит, золото, матовое золото.

○ white
● black



2

2 C062CL-L12B4K
062CL-L12W4K

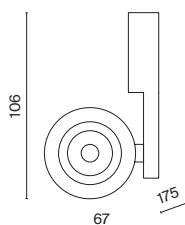
💡 LED 12W
w = 67 × l = 175 × h = 106,
106/106 mm
1400 lm, 4000 K, >80 Ra, 36°,
AC 220-240

NEW IP20 LED

2 C062CL-L12B3K
C062CL-L12W3K

💡 LED 12W
w = 67 × l = 175 × h = 106,
106/106 mm
1350 lm, 3000 K, >80 Ra, 36°,
AC 220-240

NEW IP20 LED



Shelby

EN Aluminium base and body. Available in 2 finishes. Adjustable height.

DE Basis und Gehäuse aus Aluminium.

Erhältlich in 2 Ausführungen. Höhenverstellbar.

FR Base et corps en aluminium. Hauteur réglable.

SP Base y carcasa de aluminio. Altura ajustable.

Disponibile en 2 colores.

IT Base e corpo in alluminio. Disponibile in 2 finiture. Altezza regolabile.

PL Aluminiowa podstawa i obudowa. Dostępna w 2 wykończeniach. Regulowana wysokość.

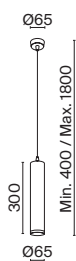
RU Основание и корпус выполнены из алюминия. Модель представлена в 2-х цветах: черный и матовое золото. Регулируемая длина светильников.

- black
- matte gold




1

1 P020PL-01B
P020PL-01MG



1 × GU10 50W
 $\varnothing 65 \times h = 300, 400/1800 \text{ mm}$
 $d = 65 \times h = 300 \text{ mm}$
 AC220-240





The lamp fixtures are painted in a custom color

P020PL-01B

Alfa

- white
- black

EN Powder coated aluminium body. The light source is secured by a metal ring that hides the interior of the luminaire and the lamp surround

DE Pulverbeschichtetes Gehäuse aus Aluminium. Die Lichtquelle ist durch einen Metallring gesichert, der das Innere der Leuchte und die Lampeneinfassung verbirgt.

FR Corps en aluminium enduit de poudre. La source lumineuse est fixée avec un anneau

métallique qui cache l'intérieur du luminaire et le contour de la lampe.

SP Estructura de aluminio metalizado. La fuente de luz se fija con un anillo metálico que oculta el interior de la luminaria y el marco de la lámpara.

IT Corpo in alluminio verniciato a polvere. La sorgente luminosa è fissata con un anello metallico che nasconde l'interno dell'apparecchio e la cornice della lampada.

PL Aluminiowa obudowa malowana proszkowo. Źródło światła zabezpieczone jest metalowym pierścieniem, który ukrywa wnętrze oprawy i obramowanie lampy.

RU Корпус из алюминия с порошковым окрашиванием. Источник света фиксируется металлическим кольцом, которое скрывает внутренние части светильника и окантовку лампы.

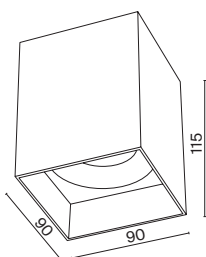


1



2

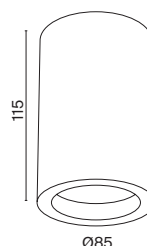
1 C015CL-01W



⊙ 1 × GU10 50W
 w = 90 × l = 90 × h = 115,
 115/115 mm
 AC220-240



2 C012CL-01B
 C012CL-01W



⊙ 1 × GU10 50W
 Ø85 × h = 115, 115/115 mm
 AC220-240



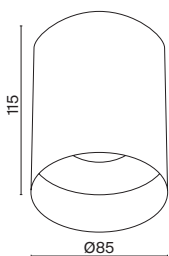


3

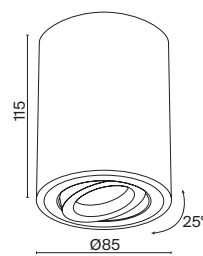


4

3 C014CL-01W

4 C016CL-01B
C016CL-01W

1 x GU10 50W
 Ø85 x h=115, 115/115 mm
 AC220-240



1 x GU10 50W
 Ø85 x h=115, 115/115 mm
 AC220-240



Elti

EN Surface-mounted ceiling lamp. Metal frame with powder painting to exclude scratches. Static base. Adjustment of light flow direction horizontally (355°), vertically (355°).

DE Deckenaufbauleuchte. Metallrahmen mit Pulverbeschichtung zum Ausschluss von Kratzern. Statische Basis. Einstellung der Lichtstromrichtung horizontal (355°), vertikal (355°).

FR Lampe a fixer au plafond. Armature en metal recouverte de poudre de peinture protégeant contre les rayures. Base statique. Reglage de

la direction du flux lumineux horizontalement (355°), verticalement (355°).

SP Plafón de techo y de pared. Estructura de metal con coloración en polvo. Resistente a los arañazos. Fundación estática. La dirección del flujo de luz es ajustable horizontalmente (355°) y verticalmente (355°).

IT Lampada da soffitto. Struttura in metallo con verniciatura a polvere anti-graffio. Base statica. Regolazione della direzione del flusso luminoso in orizzontale (355°) e in verticale (355°).

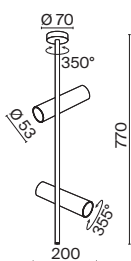
PL Lampa sufitowa natynkowa. Metalowa rama z powłoką proszkową zapobiegającą zarysowaniom. Podstawa statyczna. Regulacja kierunku przepływu światła w poziomie (355°), w pionie (355°).

RU Накладной потолочный светильник. Корпус из металла с порошковым окрашиванием, исключающим появление царапин. Статичное основание. Регулировка направления светового потока по горизонтали (355°), по вертикали (355°).

- white
- black



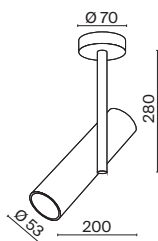
1 C021CL-02B
C021CL-02W



⦿ 2 x GU10 50W
w = 200 x l = 53 x h = 750,
770/770 mm
□ d = 53 x h = 200 mm
AC220-240



2 C020CL-01B
C020CL-01W



⦿ 1 x GU10 50W
w = 200 x l = 53 x h = 180,
200/280 mm
□ d = 53 x h = 200 mm
AC220-240





Pauline

EN Ceiling lamp. Frame made of aluminium and acrylic.
 DE Deckenleuchte. Rahmen aus Aluminium und Acryl.
 FR Plafonnier. Cadre en aluminium et acryl.
 SP Plafón de techo. Carcasa de aluminio y acrílico.

IT Lampada da soffitto. Struttura in alluminio e acrilico.
 PL Lampa sufitowa. Rama wykonana z aluminium i akrylu.
 RU Потолочный светильник. Корпус из алюминия и акрила.

○ white

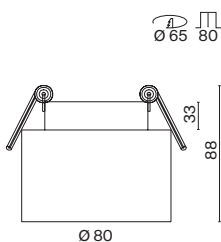


1



2

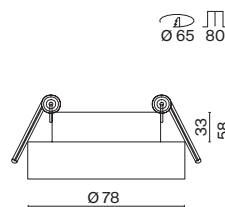
1 DL047-01W



1 x GU10 10W
 Ø65 x h=88,
 AC220-240

NEW IP20

2 DL046-01W



1 x GU10 10W
 Ø78 x h=58,
 AC220-240

NEW IP20

Planet

^{EN} Ceiling lamp. Aluminium frame. Two light sources: main light and backlight. Work in three modes of lighting.

^{DE} Deckenlampe. Aluminiumrahmen. Zwei Lichtquellen: Hauptlicht und Hintergrundbeleuchtung. Drei Beleuchtungsarten möglich.

^{FR} Plafonnier. Armature en aluminium. Deux sources lumineuses: lumière principale

et retro-eclairage. Trois modes d'éclairage.

^{SP} Plafón de techo. Carcasa de aluminio. Dos puntos de luz: general y retroiluminación. Funcione en 3 modos de iluminación.

^{IT} Lampada da soffitto. Struttura in alluminio. Due sorgenti luminose: una principale e una posteriore. Tre diversi tipi di illuminazione.

^{PL} Lampa sufitowa. Rama aluminiowa. Dwa źródła światła: światło główne i podświetlenie. Praca w trzech trybach oświetlenia.

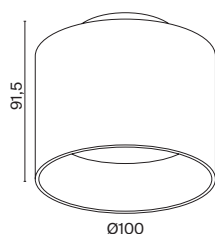
^{RU} Потолочный светильник. Корпус из алюминия. Два источника света: основной и подсветка. Работает в 3-х режимах освещения.

○ white
● black



1

1 C009CW-L12B
C009CW-L12W



💡 LED 12W
Ø100 × h=91,5
350 lm, 3000 K, >80 Ra, 120°,
AC220-240



Onda

^{EN} Surface-mounted ceiling lamp. Metal frame consists of a static base and a rotating part. Adjustment of the position horizontally (355°), vertically (90°). LED module.

^{DE} Deckenaufbauleuchte. Metallrahmen besteht aus einer statischen Basis und einem drehbaren Teil. Einstellung der Position horizontal (355°), vertikal (90°). LED-Modul.

^{FR} Lampe a fixer au plafond. Armature en metal constituee d'une partie statique et d'une autre pivotante. Reglage de

la direction du flux lumineux horizontalement (355°), verticalement (90°).

^{SP} Plafón de techo y de pared. Estructura de metal con fundación estático y el parte rotatorio. La dirección del flujo de luz es ajustable horizontalmente (355°) y verticalmente (355°). LED-modulo.

^{IT} Plafoniera. Struttura in metallo costituita da una base statica e da una parte rotante. Regolazione della posizione in orizzontale (355°) e in verticale (90°). Modulo LED.

^{PL} Lampa sufitowa natynkowa. Metalowa rama składa się z podstawy statycznej i części obrotowej. Regulacja pozycji w poziomie (355°), w pionie (90°). Moduł LED.

^{RU} Накладной потолочный светильник. Корпус из металла состоит из статического основания и поворотной части. Регулировка положения по горизонтали (355°), по вертикали (90°). LED-модуль.

○ white
● black

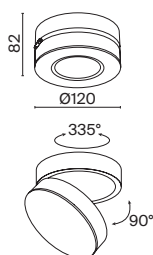


1



2

1 C024CL-L18B
C024CL-L18W



LED 18W
Ø120 × h = 82, 82/82 mm
1000 lm, 3000 K, >80 Ra, 120°,
AC220-240



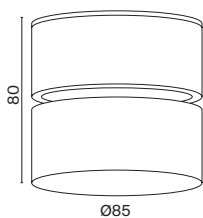


C024CL-L18B

2 C024CL-L12B4K
C024CL-L12W4K

💡 LED 12W
Ø85 × h=80, 80/80 mm
800 lm, 4000K, >80 Ra, 120°,
AC220-240

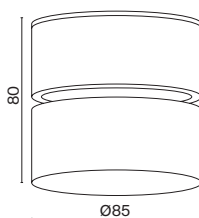
NEW LED IP20



2 C024CL-L12B3K
C024CL-L12W3K

💡 LED 12W
Ø85 × h=80, 80/80 mm
700 lm, 3000 K, >80 Ra, 120°,
AC220-240

NEW LED IP20



Zon

^{EN} The models of the series are available in five sizes, black and white. Powerful SMD LEDs are used as light sources.

^{DE} Die Modelle der Baureihe sind in fünf Größen, schwarz und weiß erhältlich. Als Lichtquellen werden leistungsfähige SMD-LEDs eingesetzt.

^{FR} Les modèles de cette série sont représentés en cinq encombrements, en couleurs noire et blanche. Source de lumière – les SMD-LED puissants.

^{SP} La serie está disponible en cinco tamaños, en colores blanco y negro. Como fuente de luz se utilizan potentes LEDs SMD.

^{IT} I modelli di serie sono presentati in cinque dimensioni, in colore nero e bianco. Per le luci sono stati applicati i LED SMD potenti.

^{PL} Modele tej serii są dostępne w pięciu rozmiarach, w kolorze czarnym i białym. Jako źródła światła stosuje się diody SMD dużej mocy.

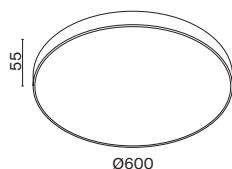
^{RU} Модели серии представлены в пяти размерах, черном и белом цвете. В качестве источников света использованы мощные SMD-светодиоды.

○ white
● black



1

1 C032CL-L96B4K
C032CL-L96W4K



💡 LED 96W
Ø600 × h = 55, 55/55mm
9500 lm, 4000 K, >80 Ra, 120°,
AC175-240

NEW  LED  IP22



Zon



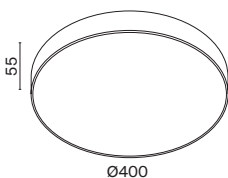
2



3

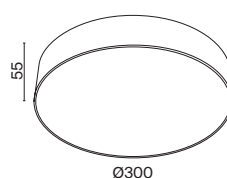
2 C032CL-L48B4K
C032CL-L48W4K

💡 LED 48W
Ø400 × h = 55, 55/55 mm
4200 lm, 4000 K, >80 Ra, 120°,
AC175-240



3 C032CL-L43B4K
C032CL-L43W4K

💡 LED 43W
Ø300 × h = 55, 55/55 mm
3900 lm, 4000 K, >80 Ra, 120°,
AC175-240





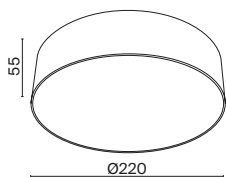
4



5

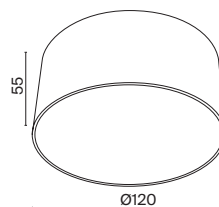
4 C032CL-L32B4K
C032CL-L32W4K

💡 LED 32W
Ø220 × h=55, 55/55 mm
3100 lm, 4000 K, >80 Ra, 120°,
AC175-240



5 C032CL-L12B4K
C032CL-L12W4K

💡 LED 12W
Ø120 × h=55, 55/55 mm
1300 lm, 4000 K, >80 Ra, 120°,
AC175-240



Rond

^{EN} A series of modern cylinder-shaped wall luminaires. Colours: white, black and matte gold.

^{DE} Eine Baureihe von modernen Wandleuchten in Form eines Zylinders. Farben: weiß, schwarz und mattgold.

^{FR} Une série des appliques modernes sous forme cylindrique. Couleurs : blanche, noire et or mat.

^{SP} Una serie de modernas lámparas de pared en forma

de cilindro. Colores: blanco, negro y dorado mate.

^{IT} Una serie delle applique moderne in forma cilindrica. I colori: bianco, nero o dorato opaco.

^{PL} Seria nowoczesnych kinkietów w kształcie cylindra. Kolory: biały, czarny i matowe złoto.

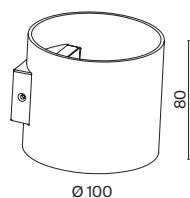
^{RU} Серия современных бра в форме цилиндра. Цвета: белый, черный и матовое золото.

- white
- black
- matte gold



1

1 C066WL-01B
C066WL-01W
C066WL-01MG



⚪ 1 × G9 50W
Ø100 × h = 80, 80/80mm
AC220-240





Everett

EN Metal frame, integrated LED module. Sandblasted white finish.

DE Metallrahmen, integriertes LED-Modul. Sandgestrahlte weiße Ausführung.

FR Support en métal, module LED intégré. Finition blanche sablée.

SP Estructura metálica, módulo LED integrado. Acabado blanco arenado.

IT Struttura in metallo, modulo LED integrato. Finitura bianco sabbiato.

PL Metalowe obramowanie, zintegrowany moduł LED. Wykończenie piaskowane na biało.

RU Арматура из металла с пескоструйной обработкой, цвет — белый. Источник света LED-модуль.

○ white



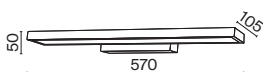
1



2

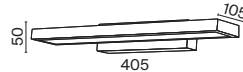
1 C815WL-L18W

💡 LED 18W
w=570 x l=105 x h=50,
50/50mm
1550lm, 3000K, >80Ra, 120°,
AC220-240



2 C815WL-L12W

💡 LED 12W
w=405 x l=105 x h=50,
50/50mm
1200lm, 3000K, >80Ra, 120°,
AC220-240




Trame

EN Metal frame, LED module.
DE Metallrahmen, LED-Modul.
FR Support en métal. Module
LED.
SP Estructura metálica. Mód-
ulo LED.

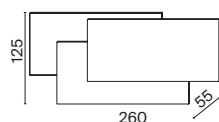
IT Struttura in metallo, modulo
LED.
PL Metalowe obramowanie,
moduł LED.
RU Корпус из металла, LED-
модуль.

○ white



1

1 C804WL-L12W



💡 LED 12W
w = 260 × l = 55 × h = 125,
125/125 mm
550 lm, 3000 K, >80 Ra, 360°,
AC220-240

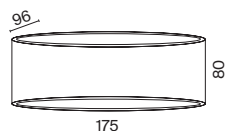


Trame



2

2 C806WL-L5B
C806WL-L5W



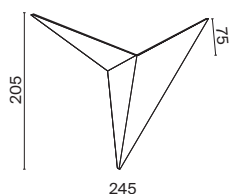
LED 6W
w=175 x l=90 x h=80,
80/80mm
250lm, 3000K, >80Ra, 300°,
AC220-240





3

3 C808WL-L3B
C808WL-L3W



LED 3W
w=245 x l=75 x h=205,
205/205mm
150lm, 3000K, >80 Ra, 90°,
AC220-240



Ios 176

- white
- black
- matte gold

EN Metal frame, LED module. Adjustable spot. Direct and indirect light.

DE Metallrahmen, LED-Modul. Einstellbarer Spot. Direktes und indirektes Licht.

FR Support en métal, module LED. Spot réglable. Lumière directe et indirecte.

SP Estructura metálica, módulo LED. Punto ajustable. Luz directa e indirecta.

IT Struttura in metallo, modulo LED. Spot regolabile. Luce diretta e indiretta.

PL Metalowe obramowanie, moduł LED. Regulowany spot. Światło bezpośrednie i pośrednie.

RU Арматура из металла. LED-модуль. Регулировка направления спота. Свечение Up&Down.



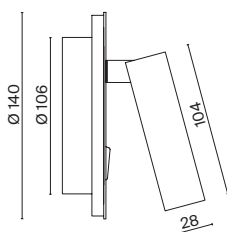
1



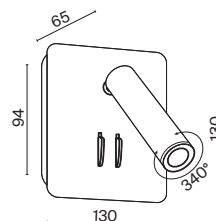
2

1 C176-WL-01-6W-B
C176-WL-01-6W-W
C176-WL-01-6W-MG

2 C175-WL-01-6W-MG



LED 9W
w=140 x l=65 x h=140,
140/140mm
540lm, 3000K, >80 Ra, 45°,
AC220-240



LED 9W
w=130 x l=65 x h=130,
130/130mm
540lm, 3000K, >80 Ra, 45°,
AC220-240



Mirax

^{EN} Metal frame. White and black colours. The swivel mechanism allows to adjust the shade position. A warm spectrum LED module serves as a light source.

^{DE} Metallgehäuse. Weiß und schwarz. Mit dem Schwenkmechanismus können Sie die Position des Lampenschirmes einstellen. Die Lichtquelle ist ein LED-Modul mit warmem Spektrum.

^{FR} Corps métallique. Couleurs blanche, noire. Le mécanisme tournant permet de régler la direction du flux lumineux.

Source de lumière – module LED a spectre chaude.

^{SP} Carcasa de metal. Colores blanco y negro. El mecanismo giratorio permite ajustar la posición de la pantalla. La fuente de luz es un módulo LED de espectro cálido.

^{IT} La struttura in metallo. I colori bianco e nero. Il meccanismo girevole permette di regolare la posizione del diffusore. La fonte luminosa è un modulo LED di spettro caldo.

^{PL} Obudowa wykonana z metalu. Kolory biały i czarny. Mechanizm obrotowy umożli-

wia regulację położenia klosza.

Źródłem światła jest moduł LED o ciepłym spektrum.

^{RU} Корпус из металла.

Белый, черный цвета.

Поворотный механизм позволяет регулировать положение плафона.

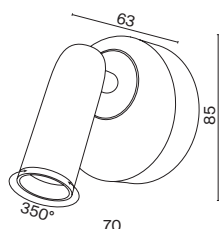
Источник света – LED-модуль теплого спектра.

○ white
● black



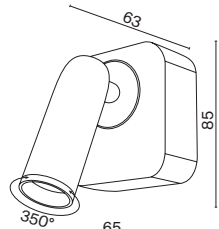
1 C038WL-L3B3K
C038WL-L3W3K

2 C039WL-L3B3K
C039WL-L3W3K



💡 LED 3W
w = 63 × l = 70 × h = 70,
70/85 mm
□ d = 25 × h = 73 mm
150 lm, 3000 K, >80 Ra, 30°,
AC220-240

NEW    



💡 LED 3W
w = 63 × l = 65 × h = 65, 65/85 mm
□ d = 25 × h = 73 mm
150 lm, 3000 K, >80 Ra, 30°,
AC220-240

NEW    

Stem

^{EN} Metal frame. Model is available in various colours. Adjustable. LED module.

^{DE} Metallrahmen. Modell ist in verschiedenen Farben erhältlich. Eine flexible Halterung erleichtert das Ändern des Neigungswinkels und der Lichtrichtung. Led Modul.

^{FR} Armature en métal. Modèle disponible en plusieurs couleurs. Un support flexible permet de changer facilement l'angle d'inclinaison et la direction de la lumière. Module LED.

^{SP} Estructura de metal. El modelo se presenta en varios colores. Gracias al trípode flexible, puede cambiar fácilmente el ángulo y la dirección de la luz. Módulo LED.

^{IT} Corpo luce in metallo, orientabile. Disponibile in diverse finiture. Modulo LED.

^{PL} Metalowe obramowanie. Model jest dostępny w różnych kolorach, z możliwością regulacji. Moduł LED.

^{RU} Арматура из металла. Модель представлена в нескольких цветах. Благодаря

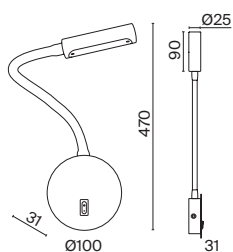
гибкому держателю можно легко менять угол наклона и направление света. LED-модуль.

○ white
● black



1

1 C035WL-L3B3K
C035WL-L3W3K



💡 LED 3W
w = 31 × l = 100 × h = 470,
470/470 mm
150lm, 3000 K, >80 Ra, 120°,
AC100-240



Parma

EN White plaster body. LED module. Paintable.
 DE Gehäuse aus Weißgips. LED-Modul. Bemalbar.
 FR Corps en plâtre blanc. Module LED. Peut être peint.
 SP Estructura de yeso blanco. Módulo LED Pintable.

IT Corpo in gesso bianco. Modulo LED. Verniciabile.
 PL Obudowa o wyglądzie białego tynku. Moduł LED. Możliwość malowania.
 RU Корпус из белого гипса. LED-модуль. Возможность окрашивания.

○ white

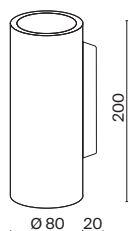


1



2


1 C191-WL-02-W



⊙ 2 × GU10 5W
 w=80 × l=100 × h=200,
 200/200 mm
 AC220-240



2 C190-WL-02-W



⊙ 2 × G9 5W
 w=70 × l=70 × h=220,
 220/220 mm
 AC220-240



Nevill

EN Metal ceiling cup and body. Adjustable height. Available in 3 finishes.

DE Deckenbaldachin und Gehäuse aus Metall. Höhenverstellbar. Erhältlich in 3 Ausführungen.

FR Coupelle et corps en métal. Hauteur réglable. Disponible en 3 finitions.

SP Estructura de metal. Altura ajustable. Disponible en 3 acabados.

IT Calotta da soffitto e corpo in metallo. Altezza regolabile. Disponibile in 3 finiture.

PL Metalowa puszka sufitowa i obudowa. Regulowana wysokość. Dostępna w 3 wykończeniach.

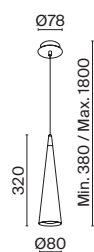
RU Каркас и плафон выполнены из металла. Регулируемая длина светильников. Модель представлена в 3-х цветах.

○ white
● black



1

1 P318PL-01B
P318-PL-01-W



⚪ 1 × GU10 50W
Ø80 × h = 320, 380/1800 mm
□ d1 = 80 × d2 = 18 × h = 300 mm
AC220-240





Ray

^{EN} The metal fittings are painted in black shade. Matt acrylic colour hides the light sources - SMD LEDs. Colour temperature - 3000K. The series includes suspended, table and floor luminaires.

^{DE} Metallbeschläge sind schwarz angestrichen. Mattes Acryl versteckt die Lichtquellen - SMD-LED-Quellen. Farbtemperatur - 3000K. Die Modellreihe umfasst abgehängte Lampen, Boden- und Tischleuchten.

^{FR} Armature métallique noir. L'acryl mat cache les sources de lumière - LED SMD. Température chromatique - 3000K. La gamme comprend les

suspensions, les modèles de table et sur sol.

^{SP} Herraje de metal con tono negro. El acrílico esmerilado oculta las fuentes de luz: LEDs SMD. Temperatura de color de 3000K. La serie incluye modelos colgantes, de sobremesa y de pie.

^{IT} La struttura in metallo è verniciata in tonalità' nera. L'acrilico opaco nasconde le sorgenti luminose a LED SMD. Il colore della luce 3000K. La serie comprende le lampade a sospensione, i modelli da parete e da terra.

^{PL} Metalowa oprawa jest pomalowana na czarny kolor. Matowy akryl ukrywa źródła

światła - diody LED SMD. Temperatura barwowa wynosi 3000K. Oferta obejmuje modele wiszące, stołowe i podłogowe.

^{RU} Арматура из металла окрашена в черный оттенок. Матовый акрил скрывает источники света - SMD-светодиоды. Цветовая температура - 3000K. В серии представлены подвесные, настольные и напольные модели.

- white
- black



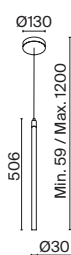
1



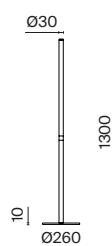
2

1 P021PL-L10B
P021PL-L10W

2 Z012FL-L18B3K



LED 10W
 Ø130 x h=506, 650/1741mm
 □ d=30 x h=506mm
 950lm, 3000K, >80 Ra, 360°,
 AC220-240



LED 18W
 Ø30 x w=30 x h=1300,
 2100lm, 3000K, >80 Ra, 360°,
 AC 220-240





Step

EN Metal frame with integrated SMD module. Direct and indirect light.

DE Metallrahmen mit integriertem SMD-Modul. Direktes und indirektes Licht.

FR Armature métallique, module SMD intégré. Lumière directe et indirecte.

SP Estructura metálica con módulo SMD integrado. Luz directa e indirecta.

IT Struttura in metallo con modulo SMD integrato. Luce diretta e indiretta.

PL Metalowe obramowanie, zintegrowany moduł LED. Światło bezpośrednie i pośrednie.

RU Арматура из металла. Источником света являются SMD-светодиоды. Свечение Up&Down.

○ white
● black

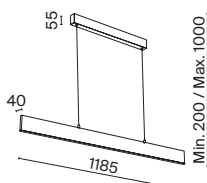


1



2

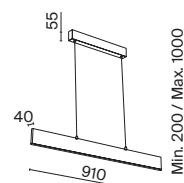
1 P010PL-L30B
P010PL-L30W



💡 LED 30W
w=1185 × l=40 × h=80,
200/1000 mm
1100lm, 3000K, >80Ra, 120°,
AC220-240



2 P010PL-L23B
P010PL-L23W



💡 LED 23W
w=910 × l=40 × h=80,
200/1000 mm
900lm, 3000K, >80Ra, 120°,
AC220-240

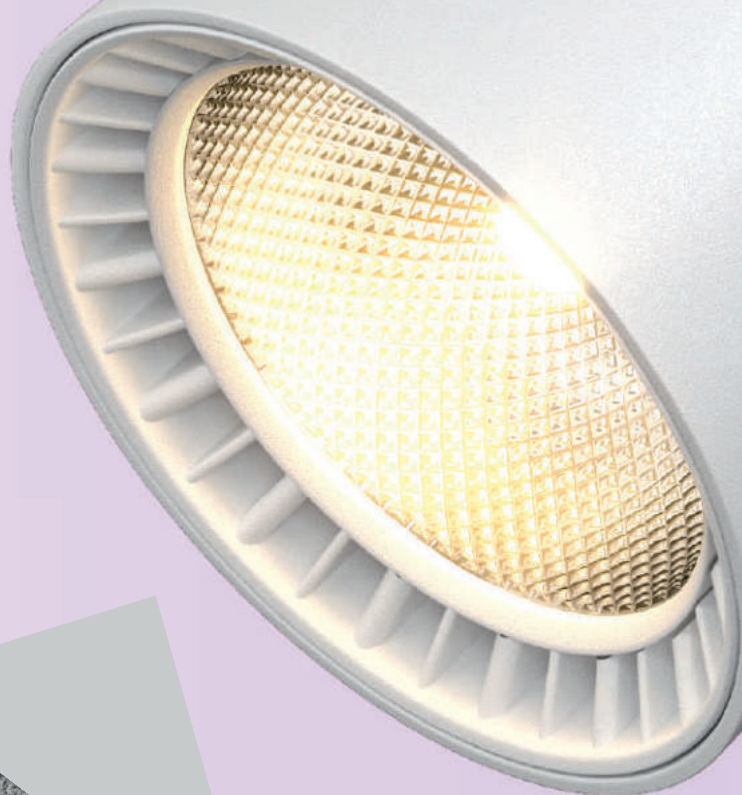




SINGLE- PHASE TRACK SYSTEM

The single-phase track is lightweight and easy to handle and install. Great for creating accent and main lighting in modern interiors, and for use in commercial premises. All single-phase tracks run synchronously. The range includes a system for surface-mounted and built-in installation





425

Surface mounted single phase track

- white
● black



1



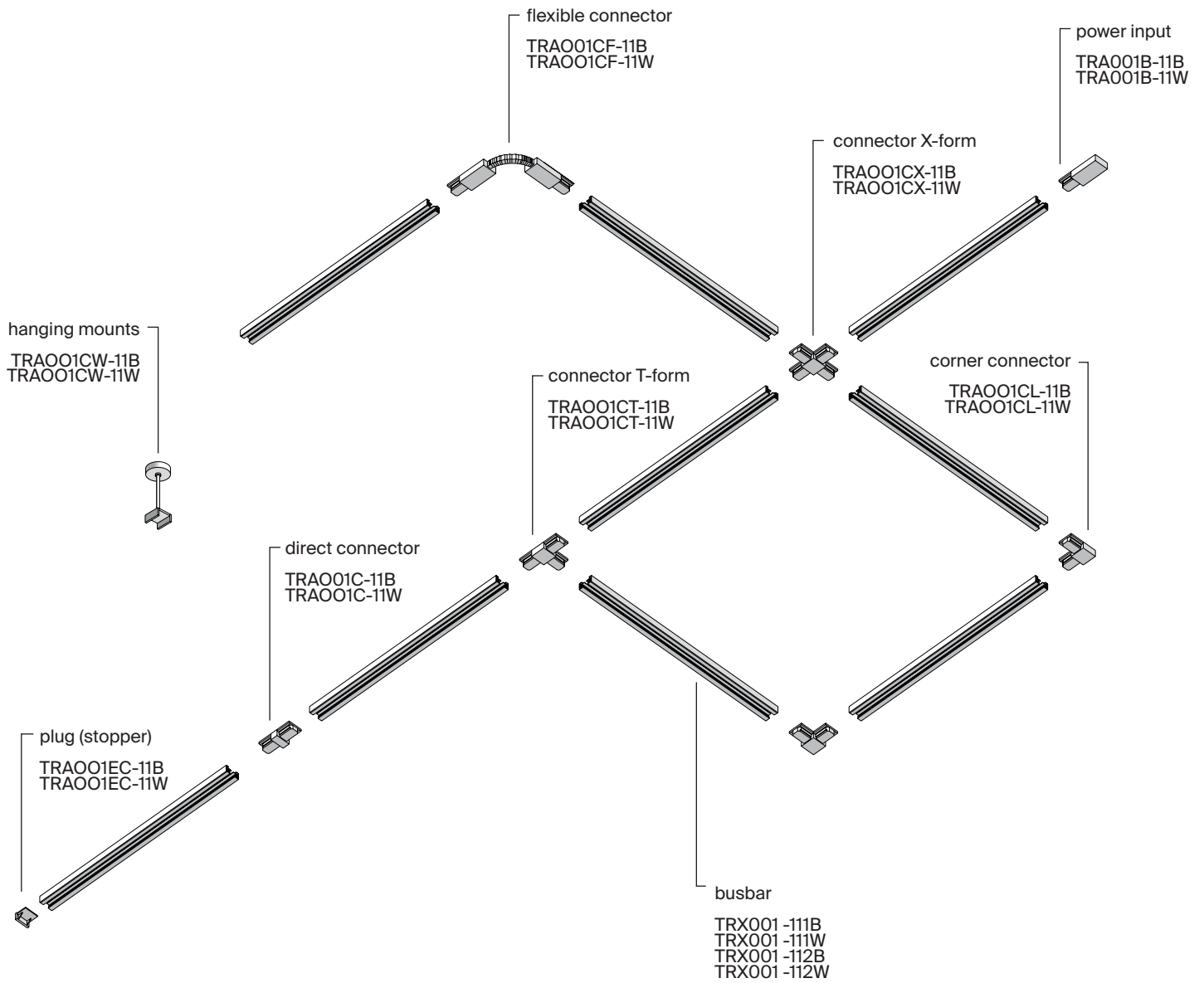
2

1 TRX001-111B
TRX001-111W

w = 33 × l = 1000 × h = 20,
20/20 mm

2 TRX001-112B
TRX001-112W

w = 33 × l = 2000 × h = 20,
20/20 mm



Accessories for surface mounted single-phase track

○ white
● black




1



2



4



3

¹ TRA001B-11B
TRA001B-11W

w=38 x l=112 x
h=22, 22/22mm

² TRA001C-11B
TRA001C-11W

w=33 x l=71 x
h=20, 20/20mm

³ TRA001CF-11B
TRA001CF-11W

w=35 x l=280 x
h=20, 20/20mm

⁴ TRA001CX-11B
TRA001CX-11W

w=110 x l=110 x
h=23, 23/23mm



5



6



8



7

5 TRA001CL-11B
TRA001CL-11W

w=70 x l=70 x
h=17, 17/17mm

6 TRA001CT-11B
TRA001CT-11W

w=70 x l=106 x
h=17, 23/23mm

7 TRA001CW-11B
TRA001CW-11W

w=32 x l=2000 x
h=32, 32/32mm

8 TRA001EC-11B
TRA001EC-11W

w=23 x l=38 x
h=23, 23/23mm

Built-in single-phase tracks

^{EN} Recessed single-phase tracks. Designed for installation in surfaces made of plasterboard or other sheet materials. Has a shallow depth of installation, only 21 mm. It can also be installed in a prepared cavity 35 mm wide and 21 mm deep.

- white
- black



1



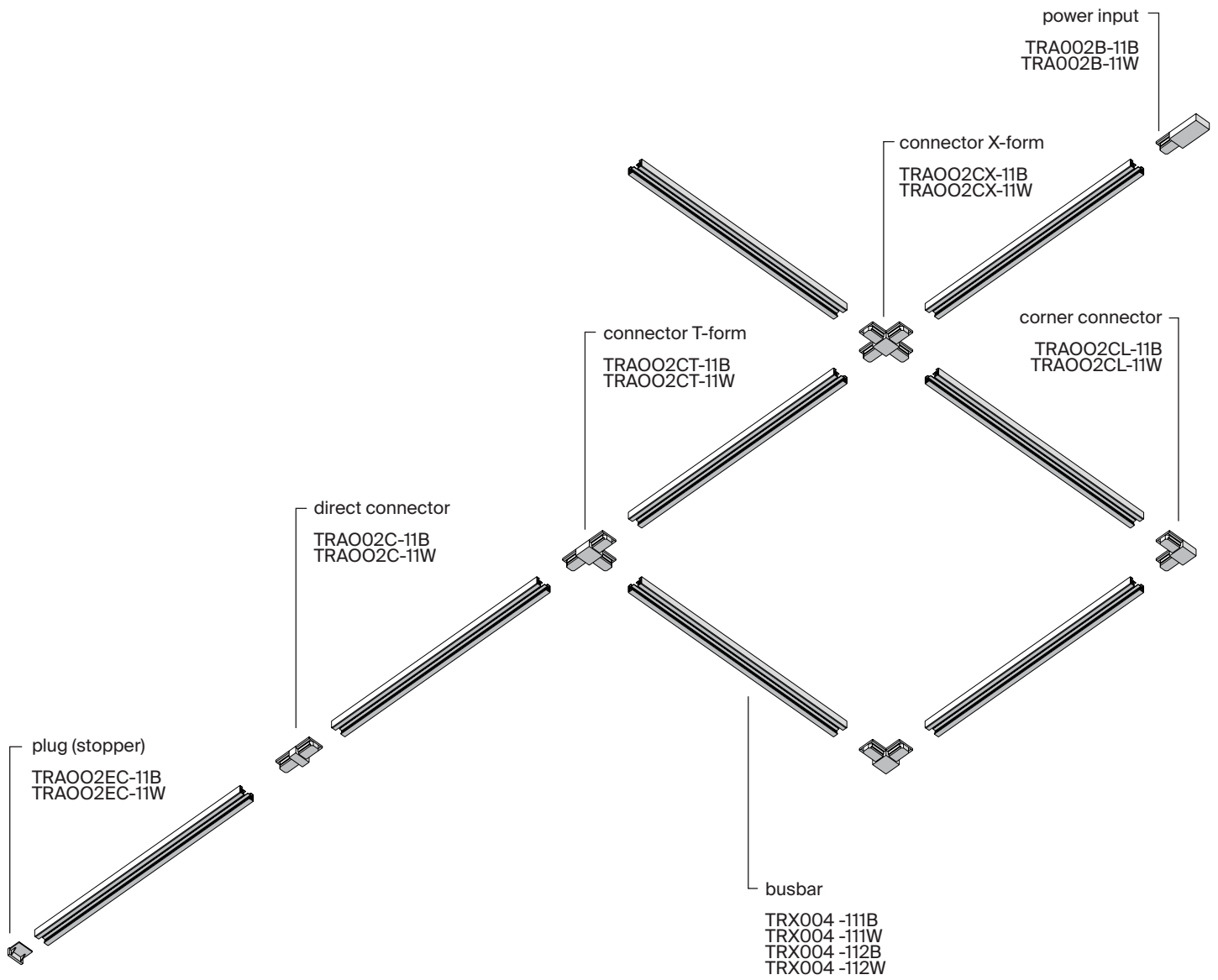
2

1 TRX004-111B
TRX004-111W

w = 60 × l = 1000 × h = 20,
20/20 mm

2 TRX004-112B
TRX004-112W

w = 60 × l = 2000 × h = 20,
20/20 mm



Accessories for recessed single-phase tracks

○ white
● black



1



2



4



3

¹ TRA002B-11B
TRA002B-11W

² TRA002EC-11B
TRA002EC-11W

³ TRA002CL-11B
TRA002CL-11W

⁴ TRA002C-11B
TRA002C-11W

w=33 x l=2000 x h=20,
20/20mm

w=33 x l=2000 x h=20,
20/20mm

w=33 x l=2000 x h=20,
20/20mm


w=33 x l=2000 x h=20,
20/20mm



5



6



7

5 TRA002CT-11B
TRA002CT-11W

w=33 x l=2000 x h=20,
20/20 mm

6 TRA002CX-11B
TRA002CX-11W

w=130 x l=130 x h=20,
20/20 mm

7 TRA002HR-11B

w=33 x l=2000 x h=20,
20/20 mm

Track lamps

EN Luminaires for single-phase track.

- white
- black
- black matte gold
- white matte gold
- black brass
- white brass



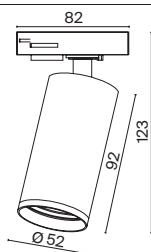
1



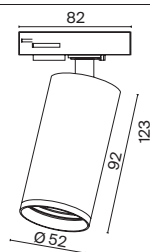
2

1 TR031-1-GU10-B
TR031-1-GU10-BBS
TR031-1-GU10-BMG

2 TR031-1-GU10-W
TR031-1-GU10-WBS
TR031-1-GU10-WMG



1 × GU10 10W
Ø52 × l=92 × h=123,
AC220-240



1 × GU10 10W
Ø52 × l=92 × h=123,
AC220-240



Focus

^{EN} Luminaries for single-phase track.

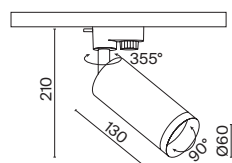
○ white
● black



1

1 TR004-1-GU10-B
TR004-1-GU10-W

1 × GU10 50W
w = 60 × l = 130 × h = 210,
210/210 mm
AC220-240



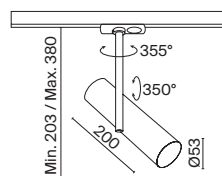
IP20

Elti

EN Luminaires for single-phase track.

○ white
● black

1

1 TR005-1-GU10-B
TR005-1-GU10-W1 × GU10 50W
w=200 × l=53 × h=180,
203/280 mm
AC220-240



Vuoro

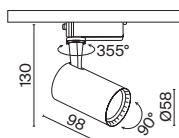
^{EN} Luminaires for single-phase track.

○ white
● black



1 TR003-1-6W3K-B
TR003-1-6W3K-W

TR003-1-6W4K-B
TR003-1-6W4K-W



💡 LED 6W
w = 58 × l = 98 × h = 130,
130/130 mm
450 lm, 3000 K, >80 Ra, 24°,
AC220-240



💡 LED 6W
w = 58 × l = 98 × h = 130,
130/130 mm
480 lm, 4000 K, >80 Ra, 24°,
AC220-240

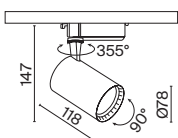




2

2 TR003-1-12W3K-B
TR003-1-12W3K-W

TR003-1-12W4K-B
TR003-1-12W4K-W



💡 LED 12W
w=78 x l=118 x h=147,
147/147 mm
750lm, 3000K, >80 Ra, 24°,
AC220-240



💡 LED 12W
w=78 x l=118 x h=147,
147/147 mm
800lm, 4000K, >80 Ra, 24°,
AC220-240



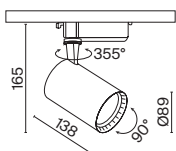
Vuoro



3

3 TR003-1-17W3K-B
TR003-1-17W3K-W

TR003-1-17W4K-B
TR003-1-17W4K-W



💡 LED 17W
w = 89 × l = 138 × h = 165,
165/165 mm
950 lm, 3000 K, >80 Ra, 24°,
AC220-240



💡 LED 17W
w = 89 × l = 138 × h = 165,
165/165 mm
1150 lm, 4000 K, >80 Ra, 24°,
AC220-240





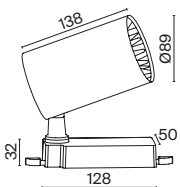
4

4 TR003-1-30W3K-B
TR003-1-30W3K-W

TR003-1-30W4K-B
TR003-1-30W4K-W

💡 LED 30W
w = 89 × l = 138 × h = 165,
165/165 mm
2400lm, 3000K, >80 Ra, 24°,
AC170-240

💡 LED 30W
w = 89 × l = 138 × h = 165,
165/165 mm
2400lm, 4000K, >80 Ra, 24°,
AC170-240



Vuoro



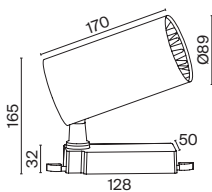
5

5 TR003-1-40W3K-B
TR003-1-40W3K-W

TR003-1-40W4K-B
TR003-1-40W4K-W

💡 LED 40W
Ø89 × l=170 × h=165 mm
3200lm, 3000K, >80 Ra, 24°,
AC220-240

💡 LED 40W
Ø89 × l=170 × h=-, -/165 mm
3200lm, 4000K, >80 Ra, 24°,
AC220-240



Track lamps

^{EN} Luminaries for single-phase track.

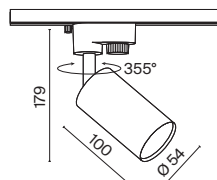
○ white
● black



1

1 TR002-1-GU10-B
TR002-1-GU10-W

1 × GU10 50W
w = 54 × l = 100 × h = 179,
179/179 mm
AC220-240



Track lamps



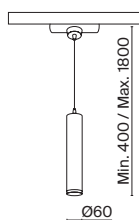
2

2 TR008-1-GU10-B
TR008-1-GU10-W

⊙ 1 × GU10 50W
∅60 × h = 300, 400/1800 mm
AC220-240



IP20



Focus LED

^{EN} Luminaries for single-phase track.

○ white
● black



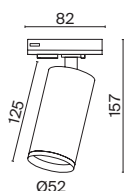
1

1 TRO21-1-12B3K
TRO21-1-12W3K

TRO21-1-12B4K
TRO21-1-12W4K

💡 LED 12W
Ø52 × h=157, 157/157 mm
1050 lm, 3000 K, >80 Ra, 40°,
AC220-240

💡 LED 12W
Ø52 × h=157, 157/157 mm
1050 lm, 4000 K, >80 Ra, 40°,
AC220-240



THREE-PHASE TRACK SYSTEM

The surface-mounted three-phase track busbar is made of durable, strong aluminum and is designed for lighting using three-phase track lamps. The light fixtures can be divided into three independent groups and controlled separately. A series of ergonomic accessories for three-phase track systems is represented by a wide selection of combinations that ensure variability for any interiors and tasks



Accessories for three-phase track system

EN An accessory for a track lamp. Material: plastic. Color – black, white.

DE Zubehör für schienen-geführte Lampe. Werkstoff - Kunststoff. Farbe - schwarz, weiß.

FR Accessoire pour un luminaire sur rail. Matière plastique. Couleur noire et blanc.

SP Accesorio para luminaria de carril. Material de plástico. Color: negro, blanco.

IT L'accessorio per la lampada a binario. Il materiale plastico. Colore nero, bianco.

PL Akcesorium do lampy torowej. Materiał - tworzywo sztuczne. Kolor - czarny, biały.

RU Аксессуар для трекового светильника. Материал – пластик. Цвет – черный, белый.

○ white
● black



1



2

1 TRA005CL-31B-L
TRA005CL-31W-L

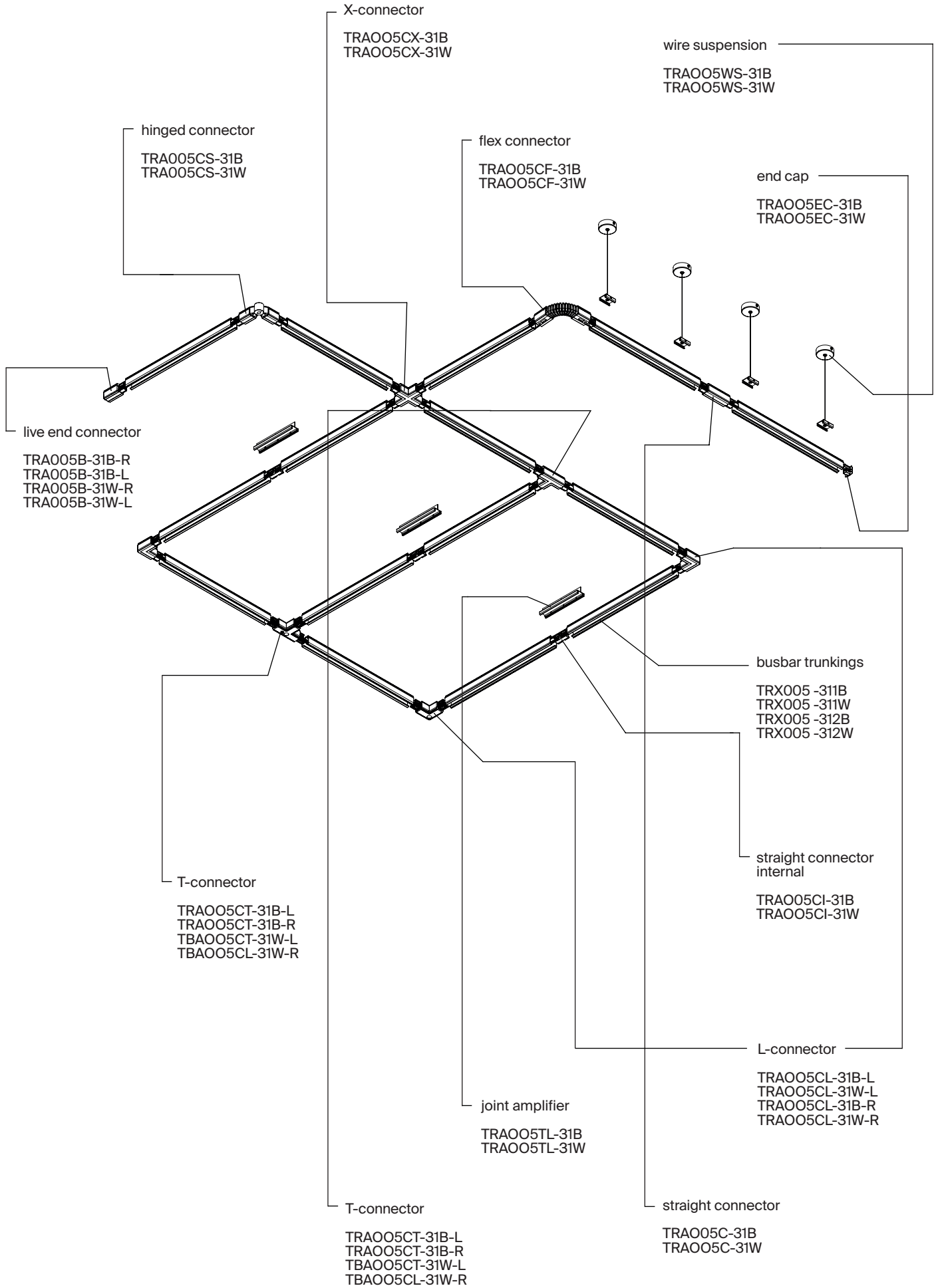
w = 99 × l = 99 × h = 32,
32/32 mm

NEW IP20

2 TRA005CI-31B
TRA005CI-31W

w = 31 × l = 70 × h = 27,
27/27 mm

NEW IP20



Accessories for three-phase track system



3



4

³TRA005B-31B-R
TRA005B-31W-R
TRA005B-31B-L
TRA005B-31W-L

w=32 x l=100 x h=33,
33/33mm

NEW IP20

⁴TRA005CT-31B-R
TRA005CT-31W-R
TRA005CT-31B-L
TRA005CT-31W-L

w=99 x l=166 x h=32,
32/32mm


NEW IP20



5



6



8



7

5 TRA005CL-31B-R
TRA005CL-31W-R

w=99 x l=99 x h=32,
32/32mm
AC 220-240

NEW IP20

6 TRA005C-31B
TRA005C-31W

w=32 x l=166 x h=32,
32/32mm

NEW

7 TRA005TL-31B
TRA005TL-31W

w=32 x l=180 x h=20,
20/20mm


NEW

8 TRA005CX-31B
TRA005CX-31W

w=166 x l=166 x h=32,
32/32mm

NEW IP20

Accessories for three-phase track system




9



10



12



11

9 TRA005CS-31B
TRA005CS-31W

10 TRA005WS-31B
TRA005WS-31W

11 TRA005EC-31B
TRA005EC-31W

12 TRA005CF-31B
TRA005CF-31W

w=32 x l=225 x h=33,
33/33mm

w=33 x l=41 x h=72,
-/2000mm

w=33 x l=31 x h=33,
33/33mm

w=33 x l=242 x h=32,
32/32mm

NEW IP20

NEW IP20

NEW

NEW IP20

Busbar trunkings

○ white
● black



13



14

13 TRX005-311B
TRX005-311W

w = 33 × l = 1000 × h = 36,
36/36 mm

NEW IP20

14 TRX005-312B
TRX005-312W

w = 33 × l = 2000 × h = 36,
36/36 mm

NEW IP20

Focus

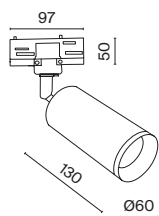
^{EN} Luminaires for three-phase tracks.

- matte gold
- white
- black



1

- 1 TR028-3-GU10-W
TR028-3-GU10-MG
TR028-3-GU10-B



1 × GU10 50W
w=60 × l=97 × h=235,
235/235mm
AC 220-240



Vuoro

^{EN} Luminaries for three-phase tracks.

○ white
● black



1

1 TRO29-3-30W4K-B
TRO29-3-30W4K-W

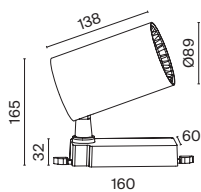
TRO29-3-20W4K-B
TRO29-3-20W4K-W

TRO29-3-30W3K-B
TRO29-3-30W3K-W

30W
Ø89 x w=89 x l=160 x
h=165, 165/165 mm
2400lm, 4000K,
>36Ra, 80°,
AC 220-240

20W
Ø89 x w=89 x l=160 x
h=165, 165/165 mm
1600lm, 4000K,
>36Ra, 80°,
AC 220-240

30W
Ø89 x w=89 x l=160 x
h=165, 165/165 mm
2350lm, 3000K, >36Ra, 80°,
AC 220-240



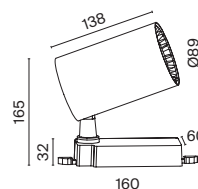
Vuoro



2

2 TR029-3-20W3K-B
TR029-3-20W3K-W

20W
Ø89 x w=89 x l=160 x h=165,
165/165 mm
1500 lm, 3000 K, >36 Ra, 80°,
AC 220-240





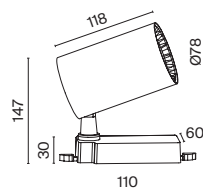
3

3 TR029-3-10W4K-B
TR029-3-10W4K-W

TR029-3-10W3K-B
TR029-3-10W3K-W

10W
Ø78 x w=78 x l=110 x h=147,
147/147mm
750lm, 4000K, >36Ra, 80°,
AC 220-240

10W
Ø78 x w=78 x l=110 x h=147,
147/147mm
700lm, 3000K, >36Ra, 80°,
AC 220-240



MAGNETIC TRACK SYSTEM

Maytoni Magnetic Track system is the second generation of magnetic tracks, its conductors are located in the depth of the track, and are not visible to the user. Cutting is done anywhere. The assortment of Maytoni includes a wide range of lamps and accessories for this system





459

Recessed magnetic tracks

^{EN} Designed for installation in plasterboard ceilings.

● black



1



2

1 TRX004-221B

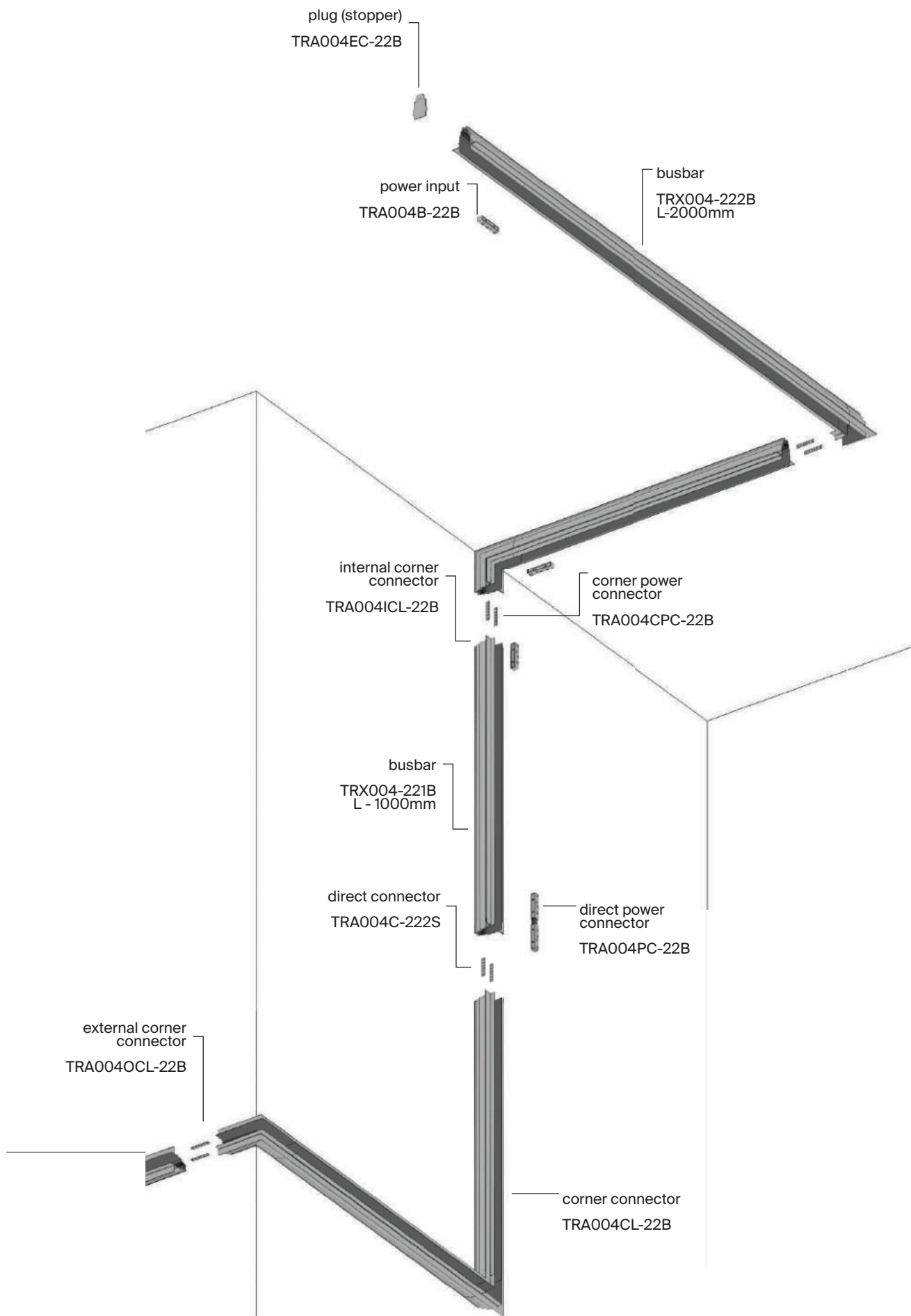
w=85 x l=1000 x h=80,
80/80mm
AC48

NEW

2 TRX004-222B

w=85 x l=2000 x h=80,
80/80mm
AC48

NEW



Accessories for embedded magnetic tracks

● black
○ silver



1



2



3

1 TRA004C-222S

w=10 × l=70 × h=2mm
AC48

NEW

2 TRA004CL-22B

w=100 × l=100 × h=85,
85/85mm
AC48

NEW

3 TRA004EC-22B

w=2 × l=45 × h=75,
75/75mm
AC48

NEW



4



5

4 TRA004ICL-22B

w=120 x l=120 x h=85,
85/85 mm
AC48

NEW

5 TRA004OCL-22B

w=100 x l=100 x h=85,
85/85 mm
AC48

NEW

Surface mounted magnetic tracks

● black



1



2

1 TRX004-211B

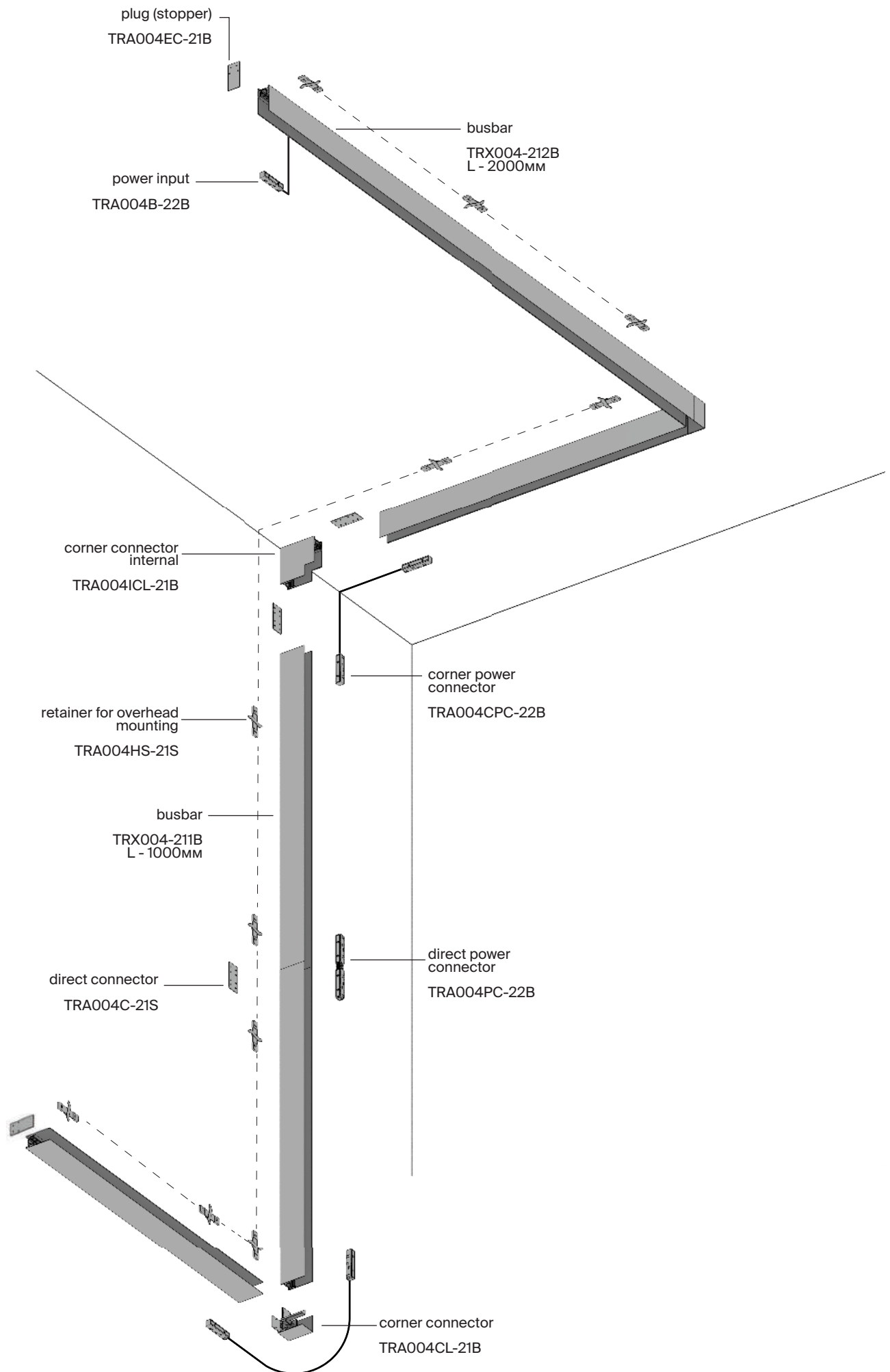
w=38 x l=1000 x h=80,
80/80mm
AC48

NEW IP20

2 TRX004-212B

w=38 x l=2000 x h=80,
80/80mm
AC48

NEW IP20



Accessories for surface magnetic tracks

● black
○ silver



1



2



3

1 TRA004C-21S

w=2 x l=34 x h=80,
80/80mm
AC48

NEW IP20

2 TRA004CL-21B

w=89 x l=89 x h=80,
80/80mm
AC48

NEW IP20

3 TRA004EC-21B

w=2 x l=38 x h=80,
80/80mm
AC48

NEW IP20



4



5



7



6

4 TRA004HP-21B

w=5 x l=30 x h=35,
35/35 mm
AC48

NEW

IP20

5 TRA004HS-21S

w=15 x l=40 x h=90,
90/90 mm
AC48

NEW

IP20

6 TRA004SW-21S

Ø2 x h=2000,
2000/2000 mm
AC48

NEW

IP20

7 TRA004ICL-21B

w=100 x l=100 x h=38,
38/38 mm
AC48

NEW


IP20

Power supplies for led lamps (drivers)

● black



1



2

1 TRA004DR-100S

100W
w=97 x l=129 x h=30

2 TRA004DR-150S

150W
w=97 x l=159 x h=30



3



4

3 TRA004DR-200S

200W
w=30 x l=115 x h=215

4 TRA004DR-320S

320W
w=30 x l=115 x h=215

Universal accessories for magnetic tracks

● black



1



2



4



3

1 TRA004-21B

2 TRA004B-22B

3 TRA004PC-22B

4 TRA004CPC-22B

w=38 x l=1000 x h=2,
2/2mm
AC48

w=18 x l=520 x h=18,
18/18mm
AC48

w=18 x l=195 x h=18,
18/18mm
AC48

w=18 x l=365 x h=18,
18/18mm
AC48

NEW IP20

NEW IP20

NEW IP20

NEW IP20

Basis

^{EN} Luminaires for magnetic track lighting system.

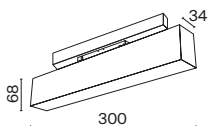
● black



1

1 TR012-2-12W3K-B

TR012-2-12W4K-B



💡 LED 12W
 w=34 x l=300 x h=68,
 68/68 mm
 800 lm, 3000K, >90 Ra, 120°,
 AC48



💡 LED 12W
 w=34 x l=300 x h=68,
 68/68 mm
 750 lm, 4000K, >90 Ra, 120°,
 AC48



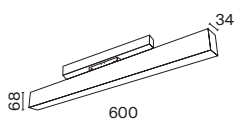
Basis



2

2 TR012-2-20W3K-B

TR012-2-20W4K-B



💡 LED 20W
 w=34 x l=600 x h=68,
 68/68mm
 1300lm, 3000K, >90Ra, 120°,
 AC48



💡 LED 20W
 w=34 x l=600 x h=68,
 68/68mm
 1600lm, 4000K, >90Ra, 120°,
 AC48

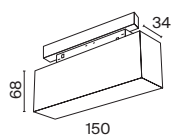




3

3 TR012-2-7W3K-B

TR012-2-7W4K-B



LED 7W
 w=34 x l=150 x h=68,
 68/68 mm
 350lm, 3000K, >90Ra, 120°,
 AC48



LED 7W
 w=34 x l=150 x h=68,
 68/68 mm
 400lm, 4000K, >90Ra, 120°,
 AC48



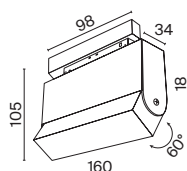
Basis



4

4 TR013-2-10W3K-B

TR013-2-10W4K-B




LED 10W
 w=34 x l=160 x h=105,
 105/105mm
 600lm, 3000K, >90Ra, 120°,
 AC48



LED 10W
 w=34 x l=160 x h=105,
 105/105mm
 800lm, 4000K, >90Ra, 120°,
 AC48

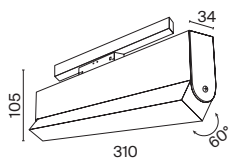




5

5 TR013-2-20W3K-B

TR013-2-20W4K-B



LED 20W
 w=34 x l=310 x h=105,
 105/105 mm
 1250 lm, 3000 K, >90 Ra, 120°,
 AC48



LED 20W
 w=34 x l=310 x h=105,
 105/105 mm
 1550 lm, 4000 K, >90 Ra, 120°,
 AC48



Points

^{EN} Luminaires for magnetic track lighting system.

● black



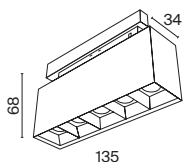
1



2

1 TR014-2-10W3K-B

TR014-2-10W4K-B



💡 LED 10W
 w = 34 × l = 135 × h = 68,
 68/68mm
 600 lm, 3000 K, >90 Ra, 30°,
 AC48



💡 LED 10W
 w = 34 × l = 135 × h = 68,
 68/68mm
 750 lm, 4000 K, >90 Ra, 30°,
 AC48

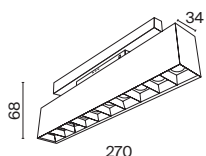




TR014-2-20W3K-B

2 TR014-2-20W3K-B

TR014-2-20W4K-B



LED 20W
 w=34 x l=270 x h=68,
 68/68 mm
 1200lm, 3000K, >90Ra, 30°,
 AC48



LED 20W
 w=34 x l=270 x h=68,
 68/68 mm
 1450lm, 4000K, >90Ra, 30°,
 AC48



Points



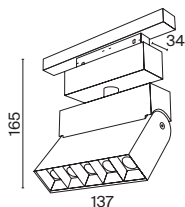
3



4

3 TR015-2-10W3K-B

TR015-2-10W4K-B




⚡ LED 10W
 w=34 x l=137 x h=165,
 175/175 mm
 700lm, 3000K, >90Ra, 30°,
 AC48



⚡ LED 10W
 w=34 x l=137 x h=165,
 175/175 mm
 800lm, 4000K, >90Ra, 30°,
 AC48

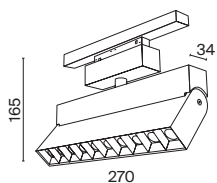




TR015-2-10W4K-B

4 TR015-2-20W3K-B

TR015-2-20W4K-B



LED 20W
 w=34 x l=270 x h=165,
 175/175 mm
 1300 lm, 3000 K, >90 Ra, 30°,
 AC48



LED 20W
 w=34 x l=270 x h=165,
 175/175 mm
 1550 lm, 4000 K, >90 Ra, 30°,
 AC48



Track lamps

^{EN} Luminaires for magnetic track lighting system.

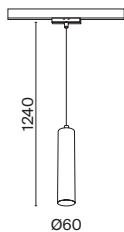
● black



1

1 TR016-2-12W3K-B

TR016-2-12W4K-B



💡 LED 12W
 Ø60 x w=60 x h=300,
 1170/1300 mm
 800 lm, 3000 K, >90 Ra, 24°,
 AC48



💡 LED 12W
 Ø60 x w=60 x h=300,
 1170/1300 mm
 800 lm, 4000 K, >90 Ra, 24°,
 AC48



Focus LED

^{EN} Luminaries for magnetic track lighting system.

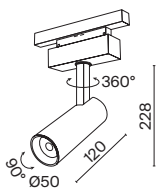
● black



1

1 TR019-2-10W3K-B

TR019-2-10W4K-B



LED 10W
 w = 50 x l = 120 x h = 218,
 218/218 mm
 1100 lm, 3000 K, >90 Ra, 30°,
 AC48



LED 10W
 w = 50 x l = 120 x h = 228,
 228/228 mm
 1100 lm, 4000 K, >90 Ra, 30°,
 AC48



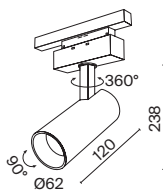
Focus LED



2

2 TR019-2-15W3K-B

TR019-2-15W4K-B



LED 15W
 w=62 x l=120 x h=238,
 238/238mm
 1500lm, 3000K, >90Ra, 30°,
 AC48



LED 15W
 w=62 x l=120 x h=238,
 238/238mm
 1500lm, 4000K, >90Ra, 30°,
 AC48

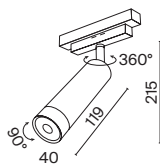




3

3 TR019-2-7W3K-B

TR019-2-7W4K-B



LED 7W
 w=40 x l=119 x h=215,
 215/215 mm
 450 lm, 3000 K, >90 Ra, 30°,
 AC48




LED 7W
 w=40 x l=119 x h=215,
 215/215 mm
 600 lm, 4000 K, >90 Ra, 30°,
 AC48



MAYTONI OUTDOOR LANDSCAPE

Modern and classic landscape lighting fixtures





485

Fleur

^{EN} Aluminum housing in two shades: black with gold and antique bronze. Dome light – PULEGOSO glass. Wide range of products: wall, suspended and floor street light fixtures.

^{DE} Aluminiumgehäuse in zwei Farbtönen: schwarz mit Gold und antike Bronze. Lichtkuppel – PULEGOSO Glas. Breites Produktsortiment: Wandleuchten, Pendellampen, Boden- und Straßenleuchten.

^{FR} Corps en aluminium de deux teintes : noire dorée et bronze antique. Plafonnier

– verre PULEGOSO. Large gamme : muraux, suspendus et lampadaires.

^{SP} Cuerpo de aluminio en dos tonos: negro con color dorado y bronce antiguo. Pantalla de vidrio PULEGOSO. Amplia gama de: luminarias de pared, colgantes y de piso para exteriores.

^{IT} Il corpo in alluminio di due tonalità: nero con oro e bronzo antico. Il diffusore in vetro PULEGOSO. La vasta gamma: le lampade da esterno a sospensione, da parete e da terra.

^{PL} Aluminiowa obudowa w dwóch odcieniach: czarnym ze złotem i antycznym brązem. Plafon – szkło PULEGOSO. Szeroki asortyment: lampy uliczne, ścienne, wiszące i podłogowe.

^{RU} Алюминиевый корпус в двух оттенках: черный с золотом и античная бронза. Плафон – стекло PULEGOSO. Широкий ассортимент: настенные, подвесные и напольные уличные светильники

- antic bronze
- black gold



1 O414WL-01BZ
O414WL-01GB

⊙ 1 × E27 60W
w=150 × l=260 × h=480,
AC 220-240

NEW  IP44

2 O414FL-01BZ
O414FL-01GB

⊙ 1 × E27 60W
∅160 × w=150 × l=150 ×
h=485,
AC 220-240

NEW  IP44

3 O414FL-01BZ1
O414FL-01GB1

⊙ 1 × E27 60W
∅225 × w=150 × l=150 ×
h=1130,
AC 220-240

NEW  IP44

Fleur



4



5

4 O414PL-01GB
O414PL-01BZ

⊙ 1 × E27 60W
w=150 × l=150 × h=400,
AC 220-240



5 O414FL-03GB
O414FL-03BZ

⊙ 3 × E27 60W
w=570 × l=525 × h=2390,
AC 220-240



Rivoli

^{EN} A series of classic street lights. Black colour. Metal frame is resistant to temperature extremes and corrosion.
^{DE} Eine Baureihe von klassischen Straßenleuchten. Schwarze Farbe. Temperatur und korrosionsbeständiges Metallgehäuse.
^{FR} Une série des lampadaires classiques. Couleur noire. Résistant aux variations de

température et à la corrosion du corps métallique.
^{SP} Serie de farolos de calle clásicos de color negro. Resistente a los cambios de temperatura y a la corrosión. Carcasa metálica.
^{IT} Una serie di lampioni classici da esterno. Colore nero. La struttura in metallo resistente alla corrosione e agli sbalzi termici.

^{PL} Seria klasycznych lamp ulicznych. Kolor czarny. Metalowa obudowa odporna na zmiany temperatury i korozję.
^{RU} Серия классических уличных светильников. Цвет черный. Корпус из металла устойчив к перепадам температуры и коррозии.

● black



1



2



3

1 O027WL-01B

⚡ 1 x E27 60W
 w=182 x l=230 x h=365, 365/365mm
 □ d=182 x h=365mm
 AC100-240

NEW ● IP44

2 O027FL-01B

⚡ 1 x E27 60W
 Ø182 x h=405, 405/405mm
 □ d=310 x h=182mm
 AC100-240

NEW ● IP44

3 O026FL-01B

⚡ 1 x E27 60W
 Ø225 x h=1060, 1060/1060mm
 □ d=182 x h=300mm
 AC100-240

NEW ● IP44

Salamanca

^{EN} A series of retro-style street lights. The aluminium alloy frame is resistant to temperature extremes and corrosion. Brown colour.

^{DE} Eine Baureihe von Straßenleuchten im Retro-Stil. Gehäuse aus Aluminiumlegierung, temperatur- und korrosionsbeständig. Braune Farbe.

^{FR} Une série des lampadaires en rétro. Le corps en alliage d'aluminium est résistant aux

variations de température et à la corrosion. Couleur brune.

^{SP} Serie de farolos de calle de estilo retro. La carcasa de aleación de aluminio es resistente a las fluctuaciones de temperatura y a la corrosión. De color marrón.

^{IT} Una serie di lampioni da esterno di stile retro. La struttura in lega di alluminio resistente alla corrosione ed agli sbalzi termici. Colore marrone.

^{PL} Seria lamp ulicznych w stylu retro. Obudowa ze stopu

aluminium jest odporna na zmiany temperatury i korozję.

Kolor brązowy.

^{RU} Серия уличных светильников в стиле ретро. Корпус из алюминиевого сплава устойчив к перепадам температуры и коррозии. Цвет коричневый.

● brown



1



2



3

1 O031PL-01BR

⊙1 × E27 60W
 ∅177 × h=275, 360/1307mm
 □d=177 × h=275 mm
 AC100-240



2 O031WL-01BR

⊙1 × E27 60W
 w=177 × l=244 × h=315,
 315/315 mm
 □d=177 × h=315 mm
 AC100-240



3 O031FL-01BR

⊙1 × E27 60W
 ∅225 × h=1050,
 1050/1050 mm
 □d=177 × h=335 mm
 AC100-240



Abbey Road

EN A series of classic street lights. Clear glass shade. Black colour.

DE Eine Baureihe von klassischen Straßenlampen. Transparenter Lampenschirm. Schwarze Farbe.

FR Une série des lampadaires classiques. Le plafonnier en verre transparent. Couleur noire.

SP Serie de farolos de calle clásicos. Pantalla de cristal transparente. Carcasa de color negro.

IT Una serie di lampioni classici da esterno. Il diffusore in vetro trasparente. Colore nero.

PL Seria klasycznych lamp ulicznych. Klosz z przezroczystego szkła. Kolor czarny.

RU Серия классических уличных фонарей. Плафон из прозрачного стекла. Черного цвета.

● black



1 O004WL-01B

⊙ 1 × E27 60W
w=140 × l=190 × h=350,
350/350 mm
□ d1=140 × d2=29 ×
h=250 mm
AC220-240

NEW ● IP44

2 O003WL-01B

⊙ 1 × E27 60W
w=140 × l=190 × h=350,
350/350 mm
□ d1=140 × d2=29 ×
h=250 mm
AC220-240

NEW ● IP44

3 O004FL-01B

⊙ 1 × E27 60W
∅180 × h=445,
445/445 mm
AC220-240

NEW ● IP44

4 O003FL-01B

⊙ 1 × E27 60W
∅180 × h=1160,
1160/1160 mm
AC220-240

NEW ● IP44

Downing Street

^{EN} A series of luminaires with a protection degree (IP65). After passing through the frosted glass, light is scattered from the integrated SMD LEDs, illuminating the surrounding surfaces.

^{DE} Eine Baureihe von Leuchten mit Schutzart IP 65. Das Licht, das durch das mattierte Glas fällt, wird von den integrierten SMD-LEDs gestreut und beleuchtet die umliegenden Flächen.

^{FR} Une série des luminaires au niveau de protection IP 65. La lumière en passant par le

verre mat est dispersée par les SMD-LED intégrés, en illuminant les surfaces tout autour.

^{SP} Serie de lámparas con grado de protección IP 65. La luz al pasar a través del vidrio esmerilado se dispersa por los LED SMD integrados, iluminando las superficies circundantes.

^{IT} Una serie delle lampade con classe di protezione IP 65. Attraversando il vetro opaco la luce dei LED SMD integrati illumina le superfici circondanti.

^{PL} Seria opraw o stopniu ochrony IP65. Światło przechodzące przez matowe szkło jest rozpraszane przez zintegrowane diody SMD, oświetlając powierzchnię wokół.

^{RU} Серия светильников со степенью защиты IP 65. Свет, проходя через матовое стекло, рассеивается от интегрированных SMD-светодиодов, освещая поверхности вокруг.

● black



1

1 O020WL-L10B4K

💡 LED 10W
 w=100 × l=166 × h=166,
 166/166 mm
 380lm, 3000K, >80 Ra, 142°,
 AC220-240

NEW LED IP65

Bronx

● grey
● black

^{EN} Aluminium housing, colour shades - grey and black. Dome light material - glass. The anti-glare grille prevents light pollution.

^{DE} Aluminiumgehäuse, Farbtöne - grau und schwarz. Lichtkuppel ist aus Glas hergestellt. Das Antireflexgitter verhindert die Lichtverschmutzung.

^{FR} Corps en aluminium. teintes - grise et noire. Plafon-


nier en verre. Grille antireflet prévient la pollution lumineuse.

^{SP} Carcasa de aluminio, en tonos gris y negro. El material de la pantalla es de vidrio. La rejilla antideslumbrante evita la contaminación lumínica.

^{IT} La struttura in alluminio, tonalità grigio e nero. Il diffusore in vetro. La griglia antiriflesso previene l'inquinamento luminoso.

^{PL} Korpus z aluminium, odcienie szarości i czerni. Materiał, z którego wykonany jest plafon to szkło. Kratka antyrefleksyjna zapobiega zanieczyszczeniu światłem.

^{RU} Корпус из алюминия, оттенки - серый и черный. Материал плафона - стекло. Антибликовая решетка предотвращает световое загрязнение.



1



2



3



4

1 O576WL-02B

2 O576WL-01B

3 O576FL-01B1
O576FL-01GR

4 O576FL-01B

⊙ 2 × E27 60W
w=108 × l=175 × h=320,
320/320 mm
AC220-240

⊙ 1 × E27 60W
w=100 × l=163 × h=200,
200/200 mm
AC220-240

⊙ 1 × E27 60W
∅155 × w=108 × l=108 ×
AC 220-240

⊙ 1 × E27 60W
∅155 × h=796, 796/796 mm
AC220-240





Unter den Linden

EN Metal body. Resistant to thermal shock and corrosion. Plastic diffuser. LED bulbs recommended.

DE Gehäuse aus Metall. Temperatur- und korrosionsbeständig. Lampenschirm aus Plastik. LED-Lampen empfohlen.

FR Corps en métal. Résistant aux chocs thermiques et à la corrosion. Diffuseur en plastique. Ampoules LED recommandées.

SP Estructura metálica resistente al choque térmico y a la corrosión. Se recomiendan bombillas LED.

IT Corpo in metallo. Resistente alle variazioni di temperatura e alla corrosione. Diffusore in plastica. Si consiglia di utilizzare lampadine a LED.

PL Metalowy korpus odporny na szok termiczny i korozję. Dyfuzor ze szkła. Zaleca się używanie żarówek LED.

RU Корпус из металла устойчив к перепадам температуры и коррозии. Плафон из пластика.

Рекомендуется использовать светодиодные лампы.

● black



1



2

1 O578FL-01B

⚡ 1 x E27 60W
w=140 x l=140 x h=610,
610/610 mm
AC220-240



2 O578WL-02B

⚡ 2 x E27 60W
w=110 x l=100 x h=330,
610/610 mm
AC220-240





Willis

● grey
● black

^{EN} Metal housing, colour shades - grey and black. White cylindrical dome light. IP 54. Universal diameter.

^{DE} Metallgehäuse, Farbtöne - grau und schwarz. Weiße zylinderförmige Lichtkuppel. IP 54. Universeller Durchmesser.

^{FR} Corps métallique, teintes - grise et noire. Plafonnier en

verre. Plafonnier cylindrique blanc. IP 54. Diamètre universel.

^{SP} Material del cuerpo: metal, en tonos gris y negro. Pantalla cilíndrica blanca. IP 54. Diámetro universal.

^{IT} La struttura in metallo, colori: grigio e nero. Il diffusore cilindrico bianco. IP 54. Il diametro universale.

^{PL} Materiał korpusu to metal, odcienie szarości i czerni.

Cylindryczny biały plafon. IP 54. Średnica uniwersalna.

^{RU} Материал корпуса - металл, оттенки - серый и черный. Белый цилиндрический плафон. IP 54. Универсальный диаметр.



1



2



3

1 O418WL-01GR

⚡ 1 × E27 60W
 Ø80 × w=80 × l=142 ×
 h=250,
 AC 220-240

NEW IP54

2 O418FL-01B
O418FL-01GR

⚡ 1 × E27 60W
 Ø80 × w=125 × l=80 ×
 h=300,
 AC 220-240

NEW IP54

3 O418FL-01B1
O418FL-01GR1

⚡ 1 × E27 60W
 Ø80 × w=125 × l=80 ×
 h=800,
 AC 220-240

NEW IP54



Wall Street

^{EN} Temperature- and corrosion-resistant metal frame. Adjustment of light flow direction. LED bulbs are recommended.
^{DE} Gehäuse aus Metall. Temperatur- und korrosionsbeständig. Lampenschirm aus Glas. LED-Lampen empfohlen.
^{FR} Cadre métallique résistant à la température et à la corrosion. Réglage de la direction du flux lumineux. Les

ampoules LED sont recommandées.
^{SP} Estructura de metal resistente a la temperatura diferente y a la corrosión. La dirección de luz ajustada. Se recomiendan bombillas LED.
^{IT} Struttura in metallo resistente alle variazioni di temperatura e alla corrosione. Regolazione della direzione del flusso luminoso. Si consiglia l'uso di lampadine a LED.

^{PL} Metalowa obudowa odporna na wahania temperatur i korozję. Możliwość regulacji kierunku przepływu światła. Zaleca się używanie żarówek LED.
^{RU} Корпус из металла устойчив к перепадам температуры и коррозии. Регулировка направления светового потока. Рекомендуем использовать светодиодные лампы.

● black



1



2



4



3

1 O010WL-02B

2 × GU10 50W
 w=205 × l=65 × h=67,
 67/67 mm
 □d=65 × h=67 mm
 AC100-240



2 O010WL-01B

1 × GU10 50W
 w=135 × l=65 × h=67,
 67/67 mm
 □d=65 × h=67 mm
 AC100-240



3 O010FL-01B

1 × GU10 50W
 w=135 × l=65 × h=550,
 550/550 mm
 AC100-240



4 O010FL-02B

2 × GU10 50W
 w=205 × l=65 × h=550,
 550/550 mm
 AC100-240





Royal Mile

^{EN} Die-cast aluminium frame, powder-coated with grey paint. LED light source and driver built into the frame.

^{DE} Gehäuse aus Metall. Temperatur- und korrosionsbeständig. Lampenschirm aus Plastik. LED-Lampen empfohlen.

^{FR} Corps en aluminium coulé est recouvert de la peinture grise en poudre. Source de lumière LED et pilote incorporés.

^{SP} Carcasa de aluminio fundido a presión, recubrimiento en polvo de color gris. Fuente de luz LED y controlador integrados en la carcasa.

^{IT} La struttura in getto di alluminio a verniciata a polvere di colore grigio. La luce LED e il driver integrato nella struttura.


^{PL} Obudowa z odlewane go aluminium jest pomalowana szarą farbą proszkową. Źródło światła LED i sterownik wbudowany w obudowę.

^{RU} Корпус из литого алюминия покрашен серой порошковой краской. Светодиодный источник света и драйвер, встроенный в корпус.

● grey



1



2

1 O019FL-L12GR3K

💡 LED 13W
w=151 x l=151 x h=800,
800/800mm
680lm, 3000K, >80 Ra,
260°, AC100-240



2 O019FL-L13GR3K

💡 LED 13W
w=151 x l=151 x h=150,
150/150mm
330lm, 3000K, >80 Ra, 270°,
AC100-240





Baker Street

EN A series of garden and park luminaires with a high protection degree (IP65).

DE Baureihe der Garten- und Parkleuchten mit hoher Schutzart IP65.

FR Une série des luminaires pour jardins et parcs à haut niveau de protection IP65.

SP Serie de lámparas de jardín con alto grado de protección IP65.

IT Una serie delle lampade da giardino con alta classe di protezione IP65.

PL Seria lamp parkowo-ogrodowych o wysokim stopniu ochrony IP65.

RU Серия садово-парковых светильников с высокой степенью защиты IP65.

● black



1



2

1 O021WL-L10B4K

💡 LED 10W
w=115 × l=152 × h=265,
265/265mm
420lm, 3000K, >80 Ra, 148°,
AC220-240

NEW  

2 O021FL-L10B3K

💡 LED 10W
w=180 × l=180 × h=800,
800/800mm
520lm, 3000K, >80 Ra, 16°,
AC220-240

NEW  



Talpa

● grey
● black

^{EN} Ground lights. Aluminium housing, black colour. IP 65 high protection degree. Built-in LED-lights.

^{DE} Bodenlichter Aluminiumgehäuse, schwarz IP 65, hoher Schutzgrad. Eingebaute LED-Leuchten.

^{FR} Bornes de jardin. Corps en aluminium, couleur noire. Haut

niveau IP 54. Sources LED incorporées.

^{SP} Lámparas de suelo. Carcasa de aluminio en color negro. Alto nivel de IP 65. Fuentes de LED integradas.

^{IT} Le lampade interrate. La struttura in alluminio, colore nero. Il livello alto IP45. Le sorgenti luminose a LED integrate.

^{PL} Lampy grunbtowe Primer. Obudowa z aluminium, kolor czarny. Wysoki stopień ochrony IP 65. Zintegrowane źródła LED.

^{RU} Грунтовые светильники. Корпус – алюминий, цвет – черный. Высокий уровень IP 65. Встроенные LED-источники.



1

1 O416FL-L3B3K1
O416FL-L3GR3K1

💡 LED 3W
w=45 x l=45 x h=505,
180lm, 3000K, >350Ra, 80°,
AC 220-240

NEW IP65



Wolseley Road

^{EN} Metal body. Resistant to thermal shock and corrosion. LED module.

^{DE} Temperatur- und korrosionsbeständiger Metallrahmen. LED-Modul.

^{FR} Cadre métallique résistant à la température et à la corrosion. Module LED.

^{SP} Estructura de metal resistente a las temperaturas diferentes y a la corrosión.

^{IT} Struttura in metallo resistente alle variazioni di temperatura e alla corrosione. Modulo LED.

^{PL} Metalowa obudowa odporna na zmiany temperatury i korozję. Moduł LED.

^{RU} Корпус из металла устойчив к перепадам температуры и коррозии. LED-модуль.

● black



1



2

1 O011FL-L6B

💡 LED 6W
 Ø108 × h = 500,
 500/500 mm
 370 lm, 3000 K, >80 Ra, 120°,
 AC100-240



2 O011WL-L6B

💡 LED 6W
 Ø108 × h = 100, 100/100 mm
 400 lm, 3000 K, >80 Ra, 120°,
 AC100-240





Scope

^{EN} Spotlight for landscape lighting. Metal frame is resistant to temperature extremes and corrosion. It is supplied complete with a peg for installation in the ground and a terminal block with a high protection degree (IP65).

^{DE} Strahler für die Landschaftsbeleuchtung. Temperatur- und korrosionsbeständiges Metallgehäuse. Inklusive Erdpflanzler und Klemmenblock mit hoher Schutzart IP65.

^{FR} Le projecteur pour illumination des paysages. Résistant aux variations de température et à la corrosion du corps métallique. Le kit comprend un piquet pour enfoncer dans le

sol et une borne à haut niveau de protection IP65.

^{SP} Foco de proyección para la iluminación de un terreno. Resistente a los cambios de temperatura y a la corrosión. Carcasa metálica. El completo incluye una clavija para instalación en el suelo y un bloque de terminales con un alto grado de protección IP65.

^{IT} Il faretto per esterni. La struttura in metallo resistente alla corrosione e agli sbalzi termici. È dotato di un supporto da montaggio nel terreno e un morsetto con alta classe di protezione IP65.

^{PL} Reflektor do oświetlenia otwartej przestrzeni. Metalowa obudowa odporna na

zmiany temperatury i korozję. W zestawie znajduje się kołek do mocowania w ziemi i listwa zaciskowa o wysokim stopniu ochrony IP65.

^{RU} Прожектор для ландшафтной подсветки. Корпус из металла устойчив к перепадам температуры и коррозии. В комплект входит колышек для установки в грунт и клеммник с высокой степенью защиты IP65.

● black




1

1 O025FL-01B


⚡ 1 × GU10 20W
w = 76 × l = 160 × h = 75,
240/293 mm
AC220-240





STREET TO HOUSE

Luminaires for creating lighting, both in the interior and exterior of the house. They allow to create visual compositions and decorate the space and navigation in various scenarios for spending time at home, both inside and outside





511

Remsa

^{EN} A modern-style Remsa series is available with two wall luminaires in white and black. The frame is aluminium, resistant to corrosion and temperature extremes.

^{DE} Die Remsa-Baureihe im modernen Stil wird durch zwei Wandleuchten in weiß und schwarz vertreten. Das Aluminiumgehäuse ist korrosions- und temperaturbeständig.

^{FR} Une serie Remsa en style moderne est representee par deux appliques de couleurs noire et blanche. Le corps

metallique est resistant aux variations des emperatures et a la corrosion.

^{SP} La serie Remsa, de estilo moderno, está representada por dos lámparas de pared de colores blanco y negro. La carcasa es de aluminio y no se ve afectada por la corrosión ni las fluctuaciones de temperatura.

^{IT} Una serie Remsa di stile moderno presentata da due applique in colore bianco e nero. La struttura è realizzata in alluminio ed è resistente alla corrosione e agli sbalzi termici.

^{PL} Seria Remsa w nowoczesnym stylu jest reprezentowana przez dwa kinkiety w kolorze białym i czarnym. Obudowa wykonana jest z aluminium i nie jest podatna na korozję i zmiany temperatury.

^{RU} Серия Remsa в современном стиле представлена двумя бра в белом и черном цветах. Корпус выполнен из алюминия и не подвержен коррозии и температурным перепадам.

○ white
● black



1

1 O034WL-02B
O034WL-02W

💡 2 × E14 60W
w = 85 × l = 122 × h = 262,
262/262mm
AC100-240

NEW  IP54



Rando

^{EN} Metal housing. Colour shades: black, white. IP 54 high protection degree. Adjustable bidirectional and unidirectional luminous flux. Models with 1 and 2 arms.

^{DE} Metallgehäuse. Farbtöne: schwarz, weiß. IP 54, hoher Schutzgrad. Einstellbarer zweiseitiger und unidirektionaler Lichtfluss. Modelle mit 1 und 2 Armen.

^{FR} Corps métallique. Teintes : noire, blanche. Le haut niveau IP 54. Flux lumineux bi- et uni-

directionnel réglable. Modèles pour 1 et 2 ampoules.

^{SP} Carcasa de metal. Tonos: negro, blanco. Alto nivel de IP 54. Flujo luminoso bidireccional y unidireccional ajustable. Modelos para 1 y 2 lámparas.

^{IT} La struttura in metallo. Le tonalità: nero, bianco. Livello alto di IP45. Il flusso luminoso regolabile monodirezionale o bidirezionale. I modelli a 1 o 2 luci.

^{PL} Obudowa jest metalowa. Odcienie: czarny, biały. Wysoki

stopień ochrony IP 54. Regulowany dwukierunkowy i jednokierunkowy strumień świetlny. Modele z 1 i 2 lampami

^{RU} Корпус – металл. Оттенки: черный, белый. Высокий уровень IP 54. Настраиваемый двусторонний и односторонний световой поток. Модели на 1 и 2 лампы.

○ white
● black



1



2

1 O419WL-01B
O419WL-01W


⦿ 1 × E27 60W
w=160 × l=160 × h=95
AC 220-240

NEW  IP54

2 O419WL-02B
O419WL-02W

⦿ 2 × E27 60W
w=160 × l=260 × h=95,
AC 220-240

NEW  IP54



Strato

^{EN} Body material – metal. Black and white. IP 54. Light sources – SMD-LEDs. Model power – 4W and 6W.

^{DE} Metallgehäuse. Schwarz und weiß. IP 54. Lichtquellen – SMD-LEDs. Modelleistung – 4W und 6W.

^{FR} Corps métallique. Couleur noire et blanche. IP 54. Source de lumière – SMD LED. Puissance des modèles – 4W et 6W.

^{SP} Material del cuerpo: metal. En color blanco y negro. IP 54. Fuentes de luz de LED SMD. La potencia de los modelos es de 4W y 6W.

^{IT} La struttura in metallo. Colore nero e bianco. IP 54. Le sorgenti luminose a LED SMD. La potenza dei modelli è di 4W e 6W.

^{PL} Materiałem obudowy jest metal. Kolor czarny i biały. IP 54. Źródłem światła są diody

LED SMD. Modele o mocy 4W i 6W.

^{RU} Материал корпуса – металл. Черный и белый цвет. IP 54. Источники света – SMD-светодиоды. Мощность моделей – 4W и 6W.

○ white
● black



1



2

1 O417WL-L4B3K
O417WL-L4W3K

💡 LED 4W
w=120 × l=37 × h=80,
382lm, 3000K, >49Ra, 80°,
AC 220-240

NEW ● IP54

2 O417WL-L6B3K
O417WL-L6W3K

💡 LED 6W
w=165 × l=42 × h=80,
594lm, 3000K, >52Ra, 80°,
AC 220-240

NEW ● IP54



Fulton

EN Metal body. Resistant to thermal shock and corrosion. Integrated LED module. Adjustable light beam.

DE Gehäuse aus Metall. Beständig gegen Temperaturwechsel und Korrosion. Integriertes LED-Modul. Einstellbarer Lichtstrahl.

FR Corps en métal. Résistant aux chocs thermiques et à la corrosion. Module LED intégré. Faisceau de lumière réglable.

SP Estructura metálica resistente al choque térmico y a la corrosión. Módulo LED integrado. Haz de luz ajustable.

IT Corpo in metallo. Resistente alle variazioni di temperatura e alla corrosione. Modulo LED integrato. Fascio di luce regolabile.

PL Metalowy korpus odporny na szok termiczny i korozję. Zintegrowany moduł LED. Możliwość regulacji wiązki światła.

RU Корпус из металла устойчив к перепадам температуры и коррозии. Встроенный LED-модуль. Регулировка направления светового потока.

- white
- black



1



2



4



3

1 O572WL-L6B

2 O572WL-L6W

3 O573WL-L6W

4 O573WL-L6B

LED 6W
w=100 x l=100 x h=100,
100/100 mm
360lm, 3000K, >80Ra, 64°,
AC100-240

LED 6W
w=100 x l=100 x h=100,
100/100 mm
360lm, 3000K, >80Ra, 64°,
AC100-240

LED 6W
w=135 x l=115 x h=100,
100/100 mm
360lm, 3000K, >80Ra, 64°,
AC100-240

LED 6W
w=135 x l=115 x h=100,
100/100 mm
360lm, 3000K, >80Ra,
64°, AC100-240





Times Square

^{EN} Metal body. Resistant to thermal shock and corrosion. Integrated LED module.

^{DE} Korpus aus Metall. Beständig gegen Temperaturwechsel und Korrosion. Integriertes LED Modul.

^{FR} Corps en métal. Résistant aux chocs thermiques et à la corrosion. Module LED intégré.

^{SP} Estructura metálica resistente al choque térmico y a la corrosión. Módulo LED integrado.

^{IT} Corpo in metallo. Resistente alle variazioni di temperatura e alla corrosione. Modulo LED integrato.

^{PL} Metalowy korpus odporny na szok termiczny i korozję. Zintegrowany moduł LED.

^{RU} Корпус из металла устойчив к перепадам температуры и коррозии. Встроенный LED-модуль.

○ white
● black



1



2

1 O580WL-L6B
O580WL-L6W

💡 LED 6W
w=90 x l=90 x h=200,
200/200 mm
100 lm, 3200 K, >80 Ra, 120°,
AC220-240



2 O581WL-L6B
O581WL-L6W

💡 LED 6W
w=90 x l=55 x h=160,
160/160 mm
480 lm, 3000 K, >80 Ra,
90°, AC100-240



Bowery

^{EN} Metal body. Resistant to thermal shock and corrosion. LED bulbs recommended.

^{DE} Gehäuse aus Metall.

Beständig gegen Temperaturwechsel und Korrosion. LED-Lampen empfohlen.

^{FR} Corps en métal. Résistant aux chocs thermiques et à la corrosion. Ampoules LED recommandées.

^{SP} Estructura metálica resistente al choque térmico y a la corrosión. Se recomiendan bombillas LED.

^{IT} Corpo in metallo.

Resistente alle variazioni di temperatura e alla corrosione.

Si consiglia di utilizzare lampadine a LED.

^{PL} Metalowy korpus odporny na szok termiczny i korozję. Zaleca się używanie żarówek LED.

^{RU} Корпус из металла устойчив к перепадам температуры и коррозии. Рекомендуется использовать светодиодные лампы.

● black



1



2

1 O574WL-02B

⊙2 × GU10 50W
w=64 × l=115 × h=180,
180/180 mm
AC220-240



2 O574WL-01B

⊙1 × GU10 50W
w=64 × l=115 × h=144,
144/144 mm
AC220-240



Beekman

^{EN} Metal body. Resistant to thermal shock and corrosion. Integrated LED module.

^{DE} Gehäuse aus Metall.

Beständig gegen Temperaturwechsel und Korrosion. Integriertes LED-Modul.

^{FR} Corps en métal. Résistant aux chocs thermiques et à la corrosion. Module LED intégré.

^{SP} Estructura metálica resistente al choque térmico

y a la corrosión. Módulo LED integrado.

^{IT} Corpo in metallo.

Resistente alle variazioni di temperatura e alla corrosione. Modulo LED integrato.

^{PL} Metalowy korpus odporny na szok termiczny i korozję.

Zintegrowany moduł LED.

^{RU} Корпус из металла устойчив к перепадам температуры и коррозии. Встроенный LED-модуль.

● black



1

1 O577WL-L5B

💡 LED 6W
 w=120 × l=120 × h=70,
 70/70mm
 540lm, 3000K, >80Ra, 101°,
 AC100-240



Stream

^{EN} A series for architectural artistic lighting. Ball frame made of aluminium. White and black colour. The models with two-sided and one-sided light flux direction.

^{DE} Eine Baureihe für architektonische Kunstbeleuchtung. Kugelförmiges Aluminiumgehäuse. Erhältlich in weiß und schwarz. Modelle mit ein- oder beidseitig gerichtetem Lichtstrom.

^{FR} Une serie destinee a l'illumination d'art des objets architecturaux. Le corps globuleux en aluminium. Couleurs noire et blanche. Les

modeles a l'orientation uni- et bidirectionnelle du flux lumineux.

^{SP} Serie para la iluminación artística arquitectónica. Carcasa esférica de aluminio. Colores blanco y negro. Modelos con flujo de luz bidireccional y unidireccional.

^{IT} Una serie dei faretti da esterno per illuminazione artistica dell'architettura. La struttura sferica in alluminio. Colore bianco e nero. I modelli a flusso luminoso singolo e doppio.

^{PL} Seria do architektonicznego oświetlenia artystycznego. Kulisty korpus

wykonany jest z aluminium. Kolor biały i czarny. Modele o dwukierunkowym i jednokierunkowym strumieniu światłym.

^{RU} Серия для архитектурной художественной подсветки. Шарообразный корпус из алюминия. Белый и черный цвета. Модели с двухсторонним и односторонним направлениями светового потока.

○ white
● black



1



2

1 O032WL-L3B3K

2 O032WL-L6B3K
O032WL-L6W3K

💡 LED 3W
w=72 × l=80 × h=75,
75/75 mm
200lm, 3000K, >80 Ra, 95°,
AC220-240

NEW ● LED IP54

💡 LED 6W
w=72 × l=80 × h=69,
69/69 mm
350lm, 3000K, >80 Ra, 95°,
AC220-240

NEW ● LED IP54

Mezzo

^{EN} A series of surface-mounted LED luminaires for illuminating steps or paths. Black and white colours. It is supplied complete with a driver and an installation cup.

^{DE} Eine Reihe der LED-Aufsetzleuchten zur Beleuchtung von Stufen oder Wegmarkierungen. Schwarze und weiße Farbe. Inklusive Treiber und Installationsbecher.

^{FR} Une série des luminaires LED destinées à l'illumination des marches de l'escalier et des sentiers. Couleurs blanche

et noire. Kit - pilote et un verre pour installer un luminaire.

^{SP} Serie de lámparas LED de superficie para la iluminación de escalones o senderos. Colores blanco y negro. El conjunto incluye el controlador y el vaso de instalación.

^{IT} Una serie di lampade applique a LED per l'illuminazione delle scale o sentieri. I colori nero e bianco. Dotate da un driver e un supporto da montaggio.

^{PL} Seria nawieszanych opraw LED do podświetlania stopni

lub podświetlania ścieżek. Czarno-białe kolory. W kompleksie znajduje się sterownik i kielich instalacyjny.

^{RU} Серия накладных светодиодных светильников для подсветки ступеней или маркерной подсветки дорожек. Черный и белый цвета. В комплекте — драйвер и установочный стакан.

○ white
● black



1



2

1 O033WL-L7B3K

💡 LED 7W
w = 55 × l = 90 × h = 90,
90/90 mm
300 lm, 3000 K, >80 Ra, 90°,
AC220-240

NEW  

2 O033WL-L3W3K

💡 LED 3W
w = 58 × l = 60 × h = 60,
60/60 mm
250 lm, 3000 K, >80 Ra, 90°,
AC220-240

NEW  



Biscotti

^{EN} Biscotti garden lamps for paths and steps. The model can be built into walls and floors. The series includes luminaires with 1 and 4 beams.

^{DE} Biscotti Garten- und Parkleuchten zur Beleuchtung der Wege und Stufen. Können in Wände und Boden eingebaut werden. Die Baureihe ist mit 1 und 4 Strahlen erhältlich.

^{FR} Les luminaires Biscotti pour jardins et parcs destinés à l'illumination des sentiers et des marches de l'escalier. Peuvent être encastrés dans le mur et dans le plancher. Les

luminaires de cette série sont à 1 et 4 faisceaux.

^{SP} Lámparas de jardín Biscotti para la iluminación de senderos y escalones. Pueden empotrarse en paredes y suelos. La serie incluye lámparas de 1 y 4 haces.

^{IT} Le lampade da giardino Biscotti per l'illuminazione delle scale e sentieri. La possibilità di incasso nella parete o nel pavimento. La serie include le lampade a 1 o 4 luci.

^{PL} Lampy parkowo-grodowe Biscotti do oświetlania ścieżek i stopni wejściowych. Mogą

być wbudowane w ścianę i podłogę. W serii oprawy z 1 i 4 strumieniami światła.

^{RU} Садово-парковые светильники Biscotti для подсветки дорожек и ступеней. Могут быть встроены в стену и пол. В серии светильники с 1 и 4 лучами.

○ white
● black



1



2

1 O036-L3B3K


2 O035-L3B3K
O035-L3W3K

💡 LED 3W
 Ø62 × h = 58, 58/58 mm
 60lm, 3000 K, >80 Ra, 165°,
 AC100-240

NEW  

💡 LED 3W
 Ø62 × h = 58, 58/58 mm
 30lm, 3000 K, >80 Ra, 36°,
 AC100-240

NEW  



Limo

^{EN} Limo recessed street lights for steps and paths. The model can be built into walls or floors. LED module.

^{DE} Limo-Einbaufähige Straßenleuchten Limo zur Beleuchtung der Stufen und Wege. Kann in Wände und Boden eingebaut werden. LED-Modul.

^{FR} Les lampadaires de rue Limo encastables pour illumination des sentiers et des marches de l'escalier. Cette modèle peut être encastrée dans le mur ou dans le plancher. Module LED.

^{SP} Farolos de calle Limo empotrados para iluminar escaleras y senderos. El modelo se puede empotrar en una pared o en el suelo. Módulo LED.

^{IT} Le lampade incasso da esterni Limo per l'illuminazione delle scale e sentieri. Il modello con possibilità di incasso nella parete o pavimento. Il modulo LED.

^{PL} Wpuszczane oprawy uliczne Limo do oświetlenia schodów i chodników. Model może być wbudowany w ścianę lub podłogę. Moduł LED.

^{RU} Встраиваемые уличные светильники Limo для подсветки ступеней и дорожек. Модель может быть встроена в стену или пол. LED-модуль.

○ white
● black



1

1 O037-L3B3K
O037-L3W3K

💡 LED 3W
∅66 × h = 47, 47/47 mm
120lm, 3000K, >80Ra, 72°,
AC100-240

NEW   LED IP65



Via Urbana

^{EN} Recessed LED luminaires for staircase lighting and navigation. The aluminium frame is non-corrosive, dust and moisture protection (IP44). The model is supplied complete with installation box made of durable plastic.

^{DE} LED-Einbauleuchten zur Beleuchtung der Treppenläufe und Navigation. Korrosionsbeständiges Aluminiumgehäuse mit Staub- und Feuchtigkeitsschutz IP44. Inklusive Installationsbox aus beständigem Kunststoff.

^{FR} Les luminaires LED encastrables pour illumination des marches de l'escalier et pour la navigation. Le corps en aluminium est résistant à la corrosion avec la protection

contre la poussière et l'humidité au niveau IP44. Kit - une boîte d'installation en plastique solide.

^{SP} Lámparas LED empotrables para iluminación de escaleras y para navegación. Carcasa de aluminio resistente a la corrosión y con nivel de protección IP44 contra el polvo y la humedad. Incluye caja de instalación fabricada de plástico resistente.

^{IT} Le lampade LED da incasso per l'illuminazione delle scale e per la navigazione. La struttura in alluminio resistente alla corrosione, la classe di protezione da polvere o umidità IP44. In dotazione una scatola di montaggio in plastica robusto.

^{PL} Wbudowane oprawy LED do oświetlania schodów i

nawigacji. Aluminiowa obudowa jest odporna na korozję, posiada stopień ochrony IP44 zabezpieczający przed kurzem i wilgocią. Zestaw zawiera skrzynkę instalacyjną wykonaną z wytrzymałego tworzywa sztucznego.

^{RU} Встраиваемые светодиодные светильники для подсветки лестничных маршей и навигации. Алюминиевый корпус не подвержен коррозии с защитой от пыли и влаги на уровне IP44. В комплекте установочный бокс из прочного пластика.

○ white
● grey



1

1 O022-L3W
O022-L3GR


💡 LED 3W
w=70 × l=73 × h=70,
70/70mm
70lm, 4000K, >80 Ra, 30°,
AC220-240

NEW   IP44



ACCESSORIES

Ceiling bases for attaching bulbs to a different number of pendants





533

Universal base

EN Metal ceiling bases with single or multiple light plank.
 DE Lampenbaldachin aus Metall mit einer oder mehreren Leuchten.
 FR Base de fixation simple ou multiple.
 SP Florón de metal con punton de luz simple o múltiple.
 IT Basi metalliche da soffitto per luce singola o multipla.

PL Metalowe podstawy sufitowe z jedną lub kilkoma zawieszkami.
 RU Потолочное основание для крепления одного или нескольких подвесов. Модель выполнена из металла.

○ white
 ● black



1



3



2

1 SPR-BASE-03-B
 SPR-BASE-03-W

w = 650 × l = 50 × h = 25,
 25/25mm

2 SPR-BASE-R-02-B
 SPR-BASE-R-02-W

∅80 × h = 20, 20/20 mm

3 SPR-BASE-R-03-B
 SPR-BASE-R-03-W

∅300 × h = 25, 25/25 mm



Dakota

^{EN} Ceiling base for mounting of bulbs for 5, 8, 10 and 14 pendants.

^{DE} Sockel für die Decke zur Befestigung der Glühbirnen, 5, 8, 10 und 14 Abhängungen.

^{FR} Base de plafond pour le montage d'ampoules sur un nombre différent de suspensions.

^{SP} Plafón para bombillas de 5, 8, 10 y 14 colgantes.

^{IT} Base per il montaggio a soffitto di lampade a sospensione a 5, 8, 10 e 14 luci.

^{PL} Podstawa sufitowa do montażu żarówek na 5, 8, 10 i 14 zawieszek.

^{RU} Потолочное основание для крепления лампочек на 5, 8, 10 и 14 подвесов.

● black



1



2



4



3

1 T455-14-BASE

2 T455-10-BASE

3 T455-05-BASE

4 T455-08-BASE

Ø205 × h=30, 30/30mm

Ø205 × h=30, 30/30mm

Ø205 × h=30, 30/30mm

Ø205 × h=30, 30/30mm

Rim

^{EN} Ceiling base for mounting of one or several pendants of Rim series.

Model is made of metal.

^{DE} Deckenunterbau zur Befestigung eines oder mehrerer Rim-Abhängungen.

Das Modell ist aus Metall gefertigt.

^{FR} Base plafonnier pour la fixation d'une ou de plusieurs

suspensions série Rim.

Modèle métallique.

^{SP} Base de techo para montar uno o varios colgadores de la serie Rim.

Modelo fabricado con metal

^{IT} La base a soffitto per montaggio di una o più sospensioni della serie Rim. Il modello è realizzato in metallo.

^{PL} Baza sufitowa do mocowania jednego lub więcej zawieszek serii Rim.

Model wykonany jest z metalu.

^{RU} Потолочное основание для крепления одного или нескольких подвесов серии Rim. Модель выполнена из металла.

● black
● brass



1



2



4



3

1 MOD058A-02BS

2 MOD058A-02B

3 MOD058A-03B

4 MOD058A-03BS

Ø240 x h=2,
AC 220-240

Ø240 x h=2,
AC 220-240

Ø260 x h=2,
AC 220-240

Ø260 x h=2,
AC 220-240

NEW

NEW

NEW

NEW

ALPHABETICAL INDEX

44	MOD555PL-L23CH5K	64	MOD221-PL-01-G	80	P062PL-01W
44	MOD555PL-L26CH5K	64	MOD221-PL-01-N	82	MOD056PL-L12G3K
44	MOD555PL-L30CH5K	64	MOD221-TL-01-G	84	MOD133CL-04BS
44	MOD555TL-L9CH5K	64	MOD221-TL-01-N	84	MOD133CL-04CH
46	MOD007PL-08G	64	MOD221-WL-01-G	84	MOD133PL-06BS
46	MOD007PL-08G1	64	MOD221-WL-01-N	84	MOD133PL-06CH
46	MOD007PL-10G	66	MOD013PL-02BS	86	MOD545PL-12CH
46	MOD007WL-01G	66	MOD013PL-04BS	86	MOD545PL-12G
48	MOD317PL-04B	66	MOD013PL-06BS	86	MOD545PL-20CH
48	MOD317PL-04G	66	MOD013PL-02W	86	MOD545PL-20G
48	MOD317PL-06B	66	MOD013PL-04B	86	MOD547PL-25CH
48	MOD317PL-06G	66	MOD013PL-04W	86	MOD547PL-25G
50	MOD302PL-01W	66	MOD013PL-06B	86	MOD548PL-25CH
50	MOD302PL-01CG	66	MOD013PL-02B	86	MOD548PL-25G
50	MOD302PL-01GR	66	MOD013PL-06W	87	MOD545PL-24CH
50	MOD302WL-01W	68	MOD048CL-06G	87	MOD545PL-24G
50	MOD302WL-01CG	68	MOD048PL-06G	87	MOD547WL-05CH
50	MOD302WL-01GR	68	MOD048PL-09G	87	MOD547WL-05G
52	MOD108PL-14GB	70	MOD048PL-02G	87	MOD547WL-09CH
52	MOD108PL-14WG	70	MOD050WL-02G	87	MOD547WL-09G
52	MOD108PL-18GB	70	MOD048PL-03G	87	MOD547WL-13CH
52	MOD108PL-18WG	70	MOD048WL-02G	87	MOD547WL-13G
52	MOD108WL-02GB	71	MOD048FL-03G	90	MOD099PL-03G
52	MOD108WL-02WG	71	MOD048WL-01G	90	MOD099PL-06G
54	MOD134PL-06B	71	MOD048TL-01G	90	MOD099WL-01G
54	MOD134PL-06W	72	MOD112-04-G	92	H002PL-06G
56	MOD081PL-L50G3K	72	MOD112-04-N	92	H002WL-01G
56	MOD081WL-L13G3K	72	MOD112-08-G	94	MOD089PL-06BS
58	MOD109PL-08BS	72	MOD112-08-N	94	MOD089PL-08BS
58	MOD109PL-10BS	72	MOD112CL-08G	94	MOD089PL-10BS
58	MOD109WL-01BS	72	MOD112CL-08N	94	MOD089WL-01BS
60	P361PL-01G	74	MOD059PL-03G	96	MOD061PL-01BS
60	P362PL-01G	74	MOD059PL-07G	96	MOD061WL-01BS
60	P363PL-01G	74	MOD059TL-03G	98	MOD096CL-03CH
62	MOD221-PL-05-G	74	MOD059WL-05G	98	MOD096CL-05CH
62	MOD221-PL-05-N	76	MOD431-PL-01-WG	98	MOD096WL-01CH
62	MOD221-PL-08-G	76	MOD431-PL-06-WG	100	P004PL-01CH
62	MOD221-PL-08-N	76	MOD431-TL-01-WG	100	P004PL-02CH
62	MOD221-PL-12-G	76	MOD431-WL-01-WG	100	P004PL-03CH
62	MOD221-PL-12-N	78	MOD063PL-L30G3K	101	P060PL-01BS
62	MOD221-WL-02-G	78	MOD063PL-L50G3K	101	P060PL-01N
62	MOD221-WL-02-N	80	P061PL-01GR	104	MOD313PL-04G
64	MOD221-FL-01-G	80	P061PL-01W	104	MOD313PL-06G
64	MOD221-FL-01-N	80	P062PL-01GR	104	MOD313WL-01G

108	MOD097WL-02CH	132	DIA008PL-05CH	165	T163PL-01C
108	MOD097PL-06CH	132	DIA008TL-01CH	165	T163PL-01R
108	MOD097PL-08CH	132	DIA008WL-01CH	165	T163PL-01W
110	DIA200PL-06G	134	P140-PL-110-1-G	166	MOD030PL-01GR
110	DIA200PL-08G	134	P140-PL-170-1-G	166	MOD030PL-05GR
110	DIA200WL-02G	134	P140-PL-170-5-G	166	MOD030PL-06GR
112	MOD083PL-04CH	134	P140-PL-110-1-N	168	P001PL-01BZ
112	MOD083PL-06CH	134	P140-PL-170-1-N	168	P003PL-01BZ
112	MOD083PL-09CH	134	P140-PL-170-5-N	170	P011PL-01CH
112	MOD083WL-02CH	136	P012-PL-01-N	170	P011PL-01G
114	MOD060PL-01CH	136	P012-PL-03-N	172	T532CL-08B
114	MOD060PL-01G	138	MOD044-PL-01-N	172	T532CL-12B
114	MOD060PL-04CH	138	MOD044-PL-03-N	172	T532WL-02B
114	MOD060PL-04G	139	MOD033-PL-01-N	173	T546PL-12B
114	MOD060WL-01CH	139	MOD033-PL-03-N	173	T546PL-18B
114	MOD060WL-01G	139	MOD033-WL-01-N	174	T434-PL-01-GR
115	MOD184-PL-01-CH	142	MOD309PL-L30GR4K	174	T451-PL-01-GR
115	MOD184-PL-04-CH	142	MOD309PL-L40GR4K	176	MOD029-PL-01-W
115	MOD184-WL-01-CH	142	MOD309WL-L4GR4K	178	P364PL-01G
116	MOD080CL-06CH	144	MOD073CL-L13B3K	182	P069PL-L16CH3K
116	MOD080CL-08CH	144	MOD073PL-L16B3K	182	P069PL-L17CH3K
118	MOD085PL-07BS	144	MOD074CL-L13B3K	182	P069PL-L35CH3K
118	MOD085PL-07CH	144	MOD074PL-L16B3K	184	P074PL-01BS
118	MOD085PL-12BS	146	T314-00-B	184	P074PL-01N
118	MOD085PL-12CH	146	T314-11-B	184	P074PL-03BS
118	MOD085PL-16BS	147	P225-PL-150-N	184	P074PL-03N
118	MOD085PL-16CH	147	P225-PL-200-N	186	P058PL-01B
118	MOD085WL-01BS	147	P225-PL-300-N	186	P058PL-01BS
118	MOD085WL-01CH	147	P225-PL-400-N	186	P058PL-01CH
120	MOD043PL-12CH	148	MOD062PL-L103CH3K	186	P059PL-01B
120	MOD043PL-12G	148	MOD062PL-L45CH3K	186	P059PL-01BS
120	MOD043PL-18CH	148	MOD062PL-L56CH3K	186	P059PL-01CH
120	MOD043PL-18G	150	MOD104PL-05B	187	P031PL-01B
120	MOD043FL-08CH	150	MOD104PL-07B	187	P031PL-01BS
120	MOD043FL-08G	150	MOD104PL-09B	188	P032PL-01BS
124	MOD043PL-04G	150	MOD104WL-01B	188	P033PL-01CH
124	MOD043PL-06G	152	P359-PL-01-W	189	P040PL-01B
124	MOD043WL-01G	152	P359-PL-140-C	189	P041PL-01B
124	MOD043PL-04CH	152	P359-PL-140-W	189	P042PL-01B
124	MOD043PL-06CH	152	P359-PL-220-C	189	P043PL-01B
124	MOD043WL-01CH	152	P359-PL-350-C	189	P044PL-01B
126	H186-PL-01-46W-BS	156	MOD613CL-04GR	189	P045PL-01B
126	H186-PL-01-61W-BS	156	MOD617CL-04GR	189	P046PL-01B
127	MOD201PL-05N	158	Z177-FL-01-BR	189	P047PL-01B
127	MOD201PL-07N	160	Z002FL-01B	190	P054PL-01B
128	MOD201PL-01N	164	MOD012CL-06G	190	P055PL-01B
128	MOD201WL-01N	164	MOD012CL-12G	190	P056PL-01B
128	MOD201WL-02N	164	MOD012PL-02G	192	MOD238-PL-01-BL
128	MOD201PL-08N	164	MOD012WL-02G	192	MOD238-PL-01-GN
130	MOD600PL-06W	165	T163-01-C	192	MOD238-PL-01-TR
130	MOD600PL-09W	165	T163-01-R	194	P052PL-01BL
130	MOD600PL-10W	165	T163-01-W	194	P052PL-01GR
130	MOD600WL-02W	165	T163-11-C	194	P052PL-01PK
131	DIA005CL-06CH	165	T163-11-R	194	P053PL-01BL
131	DIA005CL-10CH	165	T163-11-W	194	P053PL-01GR
























194	P053PL-01PK	228	H007PL-05G	262	ARM247-11-G
198	MIR008WL-L12B4K	228	H007WL-01G	262	ARM247-PL-01-G
198	MIR008WL-L12W4K	229	H034-WL-02-R	263	RC247-PL-06-R
199	MIR010WL-L12B4K	230	H009PL-06G	263	RC247-PL-08-R
199	MIR010WL-L12W4K	230	H009PL-08G	263	RC247-PL-10-R
200	MIR014WL-L10G3K	232	H223PL-03G	264	RC247-FL-01-R
200	MIR014WL-L12C3K	232	H223-PL-03-G	264	RC247-TL-01-R
200	MIR014WL-L9G3K	232	H223-PL-05-G	264	RC247-WL-01-R
202	MIR009WL-L12CH4K	232	H223-WL-02-G	264	RC247-WL-02-R
202	MIR009WL-L16CH4K	233	H223-WL-01-G	265	RC015-PL-01-G
203	MIR011WL-L9B4K	234	ARM959-PL-04-G	266	ARM420-02-R
203	MIR011WL-L9S4K	234	ARM959-WL-02-G	266	ARM420-03-R
203	MIR011WL-L9W4K	236	H428-PL-03-WG	266	ARM420-05-R
204	MIR003WL-L12CH	236	H428-TL-01-WG	267	ARM420-01-R
204	MIR003WL-L16CH	236	H428-WL-01-WG	267	ARM420-22-R
205	MIR004WL-L12B	238	H357-PL-03-BG	268	ARM855-TL-01-R
205	MIR004WL-L12BZ	238	H357-WL-01-BG	268	RC855-PL-06-R
208	MOD020PL-06CH	240	H260-02-N	268	RC855-WL-01-R
208	MOD020TL-01CH	240	H260-03-N	269	ARM029-01-W
208	MOD020WL-01CH	240	H260-05-N	269	ARM029-PL-03-W
209	MOD527PL-06N	241	H356-CL-03-BZ	270	RC0100-PL-05-R
209	MOD527WL-01N	241	H356-CL-03-CH	270	RC0100-WL-01-R
210	MOD064PL-06N	244	ARM010-02-W	274	MOD094CL-04G
210	MOD064PL-08N	244	ARM010-06-W	274	MOD094CL-06G
210	MOD064WL-01N	244	ARM010-11-W	275	C906-CL-03-W
210	MOD064WL-02N	246	ARM337-02-R	275	C906-CL-04-R
211	MOD064TL-01N	246	ARM337-05-R	275	C906-CL-04-W
212	MOD018PL-06CH	248	ARM004-00-W	276	C046CL-03N
212	MOD018PL-08CH	248	ARM004-01-W	276	C046CL-04N
212	MOD018TL-01CH	248	ARM004-06-W	276	C046CL-06N
212	MOD018WL-01CH	248	ARM004-11-W	278	C907-CL-02-W
214	MOD014CL-06N	250	ARM013-01-W	278	C907-CL-03-R
214	MOD014CL-08N	250	ARM013-03-W	278	C907-CL-03-W
214	MOD014WL-01N	250	ARM013-33-W	279	C900-CL-03-W
215	MOD014FL-01N	251	ARM013-11-W	280	C908-CL-03-R
215	MOD014TL-01N	251	ARM013-22-W	280	C908-CL-03-W
216	MOD078PL-12CH	252	ARM326-05-W	280	C908-CL-04-R
216	MOD078WL-03CH	252	ARM326-33-W	280	C908-CL-04-W
218	MOD078PL-09CH	252	ARM326-55-W	281	C232-CL-03-R
218	MOD078TL-01CH	253	ARM326-00-W	284	DIA120-06-G
218	MOD078WL-01CH	253	ARM326-01-W	284	DIA120-09-G
218	MOD079TL-01CH	254	ARM288-05-G	285	DIA902-04-N
219	MOD602-04-N	256	ARM172-02-G	285	DIA902-06-N
219	MOD602-TL-01-N	256	ARM172-05-G	286	DIA890-CL-06-G
222	MOD223PL-06BS	256	ARM172-08-G	286	DIA890-CL-10-G
222	MOD223WL-02BS	257	ARM172-01-G	286	DIA890-CL-18-G
222	MOD223WL-02BS1	257	ARM172-11-G	286	DIA891-CL-14-G
224	H001CL-05BS	258	ARM390-01-W	287	DIA890-CL-05-G
224	H001CL-07BS	258	ARM390-33-W	287	DIA890-WL-01-G
224	H001TL-01BS	260	ARM247-01-G	288	DIA750-PT50-WG
224	H001WL-01BS	260	ARM247-06-G	288	DIA750-TT40-WG
226	H004CL-05BG	260	ARM247-08-G	288	DIA750-TT50-WG
226	H004CL-07BG	260	ARM247-10-G	290	DIA004-01-G
226	H005WL-01BG	262	ARM247-00-G	290	DIA004-06-G
228	H007PL-04G	262	ARM247-02-G	290	DIA004-08-G

292	DIA522-CL-07-G	340	MOD106CL-L40G3K	370	DL024-2-01B
292	DIA522-CL-12-G	340	MOD106PL-L28G3K	370	DL024-2-01W
293	DIA003-PT50-G	341	MOD106WL-L10G3K	371	DL025-2-01B
294	DIA600-07-G	342	MOD058PL-L100B4K	371	DL025-2-01W
294	DIA600-07-N	342	MOD058PL-L100BS4K	371	DL026-2-01B
296	DIA100-CL-03-G	342	MOD058PL-L74B4K	371	DL026-2-01W
296	DIA100-CL-03-N	342	MOD058PL-L74BS4K	372	DL024-2-02B
296	DIA100-CL-12-G	343	MOD058PL-L32B4K	372	DL024-2-02W
296	DIA100-CL-16-G	343	MOD058PL-L32BS4K	372	DL024-2-03B
296	DIA100-WL-02-G	343	MOD058PL-L42B4K	372	DL024-2-03W
296	DIA100-WL-02-N	343	MOD058PL-L42BS4K	374	DL027-2-01B
297	DIA700-CL-03-G	344	MOD070PL-L63B3K	374	DL027-2-01W
297	DIA700-CL-06-G	346	MOD070PL-L38B3K	375	DL041-01B
297	DIA700-CL-12-G	346	MOD070PL-L48B3K	375	DL041-01G
297	DIA700-WL-02-G	347	MOD070TL-L8B3K	375	DL041-01W
300	PIC113-02-G	347	MOD070WL-L8B3K	375	DLA041-01B
300	PIC113-02-R	348	Z010FL-L8B3K	375	DLA041-01W
300	PIC113-02-W	348	Z010TL-L8B3K	376	DL049-01B
302	PIC114-02-G	348	Z010TL-L8W3K	376	DL049-01GB
302	PIC114-02-R	350	MOD102PL-L42B	376	DL049-01W
302	PIC114-02-W	350	MOD102PL-L42W	376	DL049-01WG
304	PIC118-22-R	351	MOD620CL-16B	377	DL050-01B
304	PIC118-22-W	351	MOD620WL-04B	377	DL050-01GB
306	PIC119-44-R	352	MOD126PL-08B	377	DL050-01W
307	PIC117-01-R	353	MOD126PL-01B	377	DL050-01WG
307	PIC117-01-W	353	MOD126TL-01B	378	DL008-2-01-B
310	MOD314WL-L13G3K	354	MOD126WL-01B	378	DL008-2-01-W
310	MOD314WL-L13N3K	354	MOD126FL-01B	378	DL008-2-02-B
310	MOD314WL-L8G3K	356	MOD015CL-L80B	378	DL008-2-02-W
310	MOD314WL-L8N3K	356	MOD015CL-L80W	379	DL030-2-01W
312	MOD320WL-L10BS3K	358	MOD016PL-L75B	379	DL031-2-L12B
312	MOD320WL-L12BS3K	358	MOD016PL-L75W	380	DL032-2-01B
313	MOD320WL-L13MR3K	358	MOD016PL-L75MG3K	380	DL032-2-01W
313	MOD320WL-L5BS3K	358	MOD016PL-L75MG4K	380	DL033-2-01B
313	MOD320WL-L6BS3K	359	MOD054PL-L52B4K	380	DL033-2-01W
313	MOD320WL-L8BS3K	359	MOD054PL-L52B3K	381	DL053-01B
316	MOD306WL-01C	360	MOD057PL-L54W4K	381	DL053-01BMG
316	MOD306WL-01CH	360	MOD057PL-L78W4K	381	DL053-01W
316	MOD306WL-01G	361	MOD315CL-L25CH3K	381	DL053-01WB
318	MOD305WL-01CH	361	MOD315CL-L25G3K	381	DL053-01WMG
318	MOD305WL-01G	362	MOD877PL-L60W	382	DL040-L10B4K
319	C002WL-L12CH4K	362	MOD877PL-L70W	382	DL040-L10CH4K
320	MOD094WL-01G	363	MOD101PL-L88W	382	DL040-L10G4K
321	MOD470WL-01B	363	MOD877PL-L48W	382	DL040-L10W4K
321	MOD470WL-01W	364	MOD877PL-L110W	382	DLA040-03B
324	MOD301TL-L18CH3K	364	MOD877PL-L85W	382	DLA040-03W
326	MOD043TL-02CH	366	MOD877PL-L36W	383	DLA040-01CH
326	MOD043TL-02G	366	MOD877PL-L62W	383	DLA040-01B
328	Z014TL-01G	367	MOD101PL-L47W	383	DLA040-01W
330	Z005TL-01BS	367	MOD877WL-L12W	383	DLA040-02B
332	MOD304TL-01CH	368	MOD448-55-N	383	DLA040-02W
332	MOD304TL-01G	368	MOD448-CL-4-30-W	383	DLA040-05B
332	MOD304TL-01GR	368	MOD448-CL-5-45-W	383	DLA040-05W
334	Z012TL-L8B3K	370	DL023-2-01B	384	DL2001-L12W
336	Z153-TL-01-BS	370	DL023-2-01W	384	DL303-L12B

384	DL303-L12W	406	C032CL-L48B4K	429	TRA001CW-11B
384	DL001-1-01-W	406	C032CL-L48W4K	429	TRA001CW-11W
385	DL2001-L7B	407	C032CL-L12B4K	430	TRX004-111B
385	DL2001-L7W	407	C032CL-L12W4K	430	TRX004-111W
386	DL002-1-01-W	407	C032CL-L32B4K	430	TRX004-112B
386	DL004-1-01-W	407	C032CL-L32W4K	430	TRX004-112W
387	DL005-1-01-W	408	C066WL-01B	432	TRA002EC-11B
388	C052CL-01B	408	C066WL-01MG	432	TRA002EC-11W
388	C052CL-01BS	408	C066WL-01W	432	TRA002CX-11B
388	C052CL-01MG	410	C815WL-L12W	432	TRA002CX-11W
388	C052CL-01W	410	C815WL-L18W	432	TRA002C-11B
388	C051CL-01BS	411	C804WL-L12W	432	TRA002C-11W
388	C051CL-01MG	412	C806WL-L5B	432	TRA002B-11B
388	C051CL-01B	412	C806WL-L5W	432	TRA002B-11W
388	C051CL-01W	413	C808WL-L3B	433	TRA002CX-11B
390	C018CL-01W	413	C808WL-L3W	433	TRA002CX-11W
390	C018CL-01MG	414	C175-WL-01-6W-MG	433	TRA002CT-11B
390	C017CW-01W	414	C176-WL-01-6W-MG	433	TRA002CT-11W
390	C017CW-01MG	414	C176-WL-01-6W-B	433	TRA002HR-11B
391	C010CL-01B	414	C176-WL-01-6W-W	434	TR031-1-GU10-B
391	C010CL-01W	415	C038WL-L3B3K	434	TR031-1-GU10-BBS
392	C063CL-L12W4K	415	C038WL-L3W3K	434	TR031-1-GU10-BMG
392	C063CL-L12B4K	415	C039WL-L3B3K	434	TR031-1-GU10-W
392	C063CL-L12B3K	415	C039WL-L3W3K	434	TR031-1-GU10-WBS
392	C063CL-L12W3K	416	C035WL-L3B3K	434	TR031-1-GU10-WMG
393	C062CL-L12B4K	416	C035WL-L3W3K	435	TR004-1-GU10-B
393	C062CL-L12W4K	417	C190-WL-02-W	435	TR004-1-GU10-W
393	C062CL-L12B3K	417	C191-WL-02-W	436	TR005-1-GU10-B
393	C062CL-L12W3K	418	P318PL-01B	436	TR005-1-GU10-W
394	P020PL-01MG	418	P318-PL-01-W	438	TR003-1-6W3K-B
394	P020PL-01B	420	P021PL-L10B	438	TR003-1-6W3K-W
396	C012CL-01B	420	P021PL-L10W	438	TR003-1-6W4K-B
396	C012CL-01W	420	Z012FL-L18B3K	438	TR003-1-6W4K-W
396	C015CL-01W	422	P010PL-L23B	439	TR003-1-12W3K-B
397	C014CL-01W	422	P010PL-L23W	439	TR003-1-12W3K-W
397	C016CL-01B	422	P010PL-L30B	439	TR003-1-12W4K-B
397	C016CL-01W	422	P010PL-L30W	439	TR003-1-12W4K-W
398	C020CL-01B	426	TRX001-111B	440	TR003-1-17W3K-B
398	C020CL-01W	426	TRX001-111W	440	TR003-1-17W3K-W
398	C021CL-02B	426	TRX001-112B	440	TR003-1-17W4K-B
398	C021CL-02W	426	TRX001-112W	440	TR003-1-17W4K-W
400	DL046-01W	428	TRA001B-11B	441	TR003-1-30W3K-B
400	DL047-01W	428	TRA001B-11W	441	TR003-1-30W3K-W
401	C009CW-L12B	428	TRA001C-11B	441	TR003-1-30W4K-B
401	C009CW-L12W	428	TRA001C-11W	441	TR003-1-30W4K-W
402	C024CL-L18B	428	TRA001CX-11B	442	TR003-1-40W3K-B
402	C024CL-L18W	428	TRA001CX-11W	442	TR003-1-40W3K-W
403	C024CL-L12B3K	428	TRA001CF-11B	442	TR003-1-40W4K-B
403	C024CL-L12B4K	428	TRA001CF-11W	442	TR003-1-40W4K-W
403	C024CL-L12W3K	429	TRA001CL-11B	443	TR002-1-GU10-B
403	C024CL-L12W4K	429	TRA001CL-11W	443	TR002-1-GU10-W
404	C032CL-L96B4K	429	TRA001CT-11B	444	TR008-1-GU10-B
404	C032CL-L96W4K	429	TRA001CT-11W	444	TR008-1-GU10-W
406	C032CL-L43B4K	429	TRA001EC-11B	445	TR021-1-12B3K
406	C032CL-L43W4K	429	TRA001EC-11W	445	TR021-1-12B4K

445	TR021-1-12W3K	463	TRA004OCL-22B	486	O027FL-01B
445	TR021-1-12W4K	464	TRX004-211B	486	O027WL-01B
448	TRA005CL-31B-L	464	TRX004-212B	487	O031FL-01BR
448	TRA005CL-31W-L	466	TRA004C-21S	487	O031PL-01BR
448	TRA005CI-31B	466	TRA004CL-21B	487	O031WL-01BR
448	TRA005CI-31W	466	TRA004EC-21B	488	O003FL-01B
449	TRA005B-31W-L	467	TRA004HP-21B	488	O003WL-01B
450	TRA005B-31B-R	467	TRA004HS-21S	488	O004FL-01B
450	TRA005B-31W-R	467	TRA004ICL-21B	488	O004WL-01B
450	TRA005B-31B-L	467	TRA004SW-21S	489	O020WL-L10B4K
450	TRA005CT-31B-R	468	TRA004B-22B	490	O576FL-01B
450	TRA005CT-31W-R	468	TRA004CPC-22B	490	O576WL-01B
450	TRA005CT-31W-L	468	TRA004PC-22B	490	O576WL-02B
450	TRA005CT-31B-L	468	TRA004-21B	490	O576FL-01B1
451	TRA005TL-31W	468	TRA004DR-100S	490	O576FL-01GR
451	TRA005CL-31B-R	468	TRA004DR-150S	492	O578FL-01B
451	TRA005CL-31W-R	469	TR012-2-12W3K-B	492	O578WL-02B
451	TRA005CX-31B	469	TR012-2-12W4K-B	494	O418FL-01B
451	TRA005C-31W	469	TRA004DR-200S	494	O418FL-01B1
451	TRA005TL-31B	469	TRA004DR-320S	494	O418FL-01GR
451	TRA005CX-31W	470	TR012-2-20W3K-B	494	O418FL-01GR1
451	TRA005C-31B	470	TR012-2-20W4K-B	494	O418WL-01GR
452	TRA005CS-31B	471	TR012-2-7W3K-B	496	O010FL-01B
452	TRA005CS-31W	471	TR012-2-7W4K-B	496	O010FL-02B
452	TRA005WS-31B	472	TR013-2-10W3K-B	496	O010WL-01B
452	TRA005WS-31W	472	TR013-2-10W4K-B	496	O010WL-02B
452	TRA005CF-31B	473	TR013-2-20W3K-B	498	O019FL-L12GR3K
452	TRA005CF-31W	473	TR013-2-20W4K-B	498	O019FL-L13GR3K
452	TRA005EC-31B	474	TR014-2-10W3K-B	500	O021FL-L10B3K
452	TRA005EC-31W	474	TR014-2-10W4K-B	500	O021WL-L10B4K
453	TRX005-311W	475	TR014-2-20W3K-B	502	O416FL-L3B3K1
453	TRX005-312W	475	TR014-2-20W4K-B	502	O416FL-L3GR3K1
453	TRX005-311B	476	TR015-2-10W3K-B	504	O011FL-L6B
453	TRX005-312B	476	TR015-2-10W4K-B	504	O011WL-L6B
454	TR028-3-GU10-MG	477	TR015-2-20W3K-B	506	O025FL-01B
454	TR028-3-GU10-B	477	TR015-2-20W4K-B	510	O034WL-02B
454	TR028-3-GU10-W	478	TR016-2-12W3K-B	510	O034WL-02W
455	TR029-3-30W4K-W	478	TR016-2-12W4K-B	512	O419WL-01B
455	TR029-3-30W3K-B	479	TR019-2-10W3K-B	512	O419WL-01W
455	TR029-3-20W4K-W	479	TR019-2-10W4K-B	512	O419WL-02B
455	TR029-3-30W4K-B	480	TR019-2-15W3K-B	512	O419WL-02W
455	TR029-3-30W3K-W	480	TR019-2-15W4K-B	514	O417WL-L4B3K
455	TR029-3-20W4K-B	481	TR019-2-7W3K-B	514	O417WL-L4W3K
456	TR029-3-20W3K-W	481	TR019-2-7W4K-B	514	O417WL-L6B3K
456	TR029-3-20W3K-B	484	O414FL-01BZ	514	O417WL-L6W3K
457	TR029-3-10W4K-W	484	O414FL-01BZ1	516	O572WL-L6B
457	TR029-3-10W4K-B	484	O414FL-01GB	516	O572WL-L6W
457	TR029-3-10W3K-W	484	O414FL-01GB1	516	O573WL-L6B
457	TR029-3-10W3K-B	484	O414WL-01BZ	516	O573WL-L6W
460	TRX004-221B	484	O414WL-01GB		
460	TRX004-222B	485	O414FL-03BZ		
462	TRA004C-222S	485	O414FL-03GB		
462	TRA004CL-22B	485	O414PL-01BZ		
462	TRA004EC-22B	485	O414PL-01GB		
463	TRA004ICL-22B	486	O026FL-01B		

Legend

	new		number and type of lamps
	LED lamps		diameter
	ceiling lamps		length
	track lamps		width
	chandeliers, pendants		height
	wall lights		min and max size
	desk lamp		shade / shade diameter
	floor lamps		
	type of fixing lampshade - cartridge		
	type of lampshade attachment - clothespin		
	switch on the wire		
	switch on base		
	mount 2 in 1		
	moisture protection		
	staining possible		
	dimmer		

International Protection Marking

The first number is the degree of protection against the penetration of solid particles

- 0 no protection
- 1 protection against the effects of third-party objects with a diameter of more than 50 mm
- 2 protection against the effects of third-party objects with a diameter of more than 12 mm
- 3 protection against the effects of third-party objects with a diameter of more than 2.5 mm
- 4 protection against the effects of third-party objects with a diameter of 1 mm or more
- 5 full protection against contact, part of the dust can get into the device (does not affect the functionality)
- 6 full protection against contact, dust cannot get into the device

The second number is moisture protection


- 0 no protection
- 1 protection against condensation
- 2 protection against water drops
- 3 protection against rain drops
- 4 protection against splashing water
- 5 protection against water jets
- 6 protection against water
- 7 protection against water penetration when immersed to a depth of 1 meter
- 8 protection against water penetration during prolonged immersion

Colorful temperature

- 2700K Warm light, like an incandescent lamp or sunrise / sunset
- 3000K Warm white light
- 4000K Neutral white light, reminiscent of the sun at lunchtime



+49 (30) 555-722-45
www.maytoni.de
Maytoni GmbH | Feldstiege 98 |
48161 Münster | Germany



**Light
creators**

We've been working for these unforgettable, bright, eventful years to ensure that people can live their lives in the best possible way every day. All this would be impossible without an exceptional team of moment creators – all those who have mastered the art of creating the present and making it a part of real world.